

SC FORAJ SONDE SA CRAIOVA

**BURSA DE VALORI  
BUCURESTI S.A.**

**29 SEP 2009**

INTRARE ..... DESIRE .....  
NR. 11801 .....

SC. FORAJ SONDE S.A. CRAIOVA

NR. DE ÎNREGISTRARE 5846

INTRARE .....  
DESIRE .....  
Ziua 28 Luna 09 Anul 20 09

C A T R E,  
RASDAQ BUCURESTI

- VA INAIN TAM ALATURAT URMATOARELE DOCUMENTE :
- RAPORT ANUAL CONFORM REGULAMENTULUI CNVM NR.1 PENTRU EXECITIUL FINANCIAR AL ANULUI 2008
  - RAPORTUL AUDITORULUI INDEPENDENT
  - BILANT CONTABIL
  - CONTUL DE PROFIT SI PIERDERE
  - SITUATIA FLUXURILOR DE TRAZORERIE
  - SITUATIA MODIFICARILOR CAPITALULUI PROPRIU
  - NOTE LA SITUATIILE FINANCIARE
  - RAPORTUL ADMINISTRATORULUI



Judetul: 16--DOLJ

Entitate: SC FORAJ SONDE SA CRAIOVA


Adresa: localitatea CRAIOVA, str. FRATII BUZESTI, nr. 4A, tel. 0251415866

Numar din registrul comertului: J16/2746/1992

Forma de proprietate: 34--Societati comerciale pe actiuni

Activitatea preponderanta (cod si denumire clasa CAEN): 0910--Activ.de serv.anexe pt.extr.pt.extr. petrol brut si gaze naturale

Cod unic de inregistrare: 3730778



## BILANT

la data de 31.12.2008

Formularul 10 - pagina 1

14. MAI. 2009 lei -

Denumirea indicatorului	Nr. rd.	SOLD LA	
		01.01.2008	31.12.2008
A	B	1	2
<b>A. ACTIVE IMOBILIZATE</b>			
<b>I. IMOBILIZARI NECORPORALE</b>			
1. Cheltuieli de constituire (ct.201-2801)	01	0	0
2. Cheltuieli de dezvoltare (ct.203-2803-2903)	02	0	0
3. Concesiuni, brevete, licente, marci comerciale, drepturi si active similare si alte imobilizari necorporale (ct.205+208-2805-2808-2905-2908)	03	0	8600
4. Fond comercial (ct.2071-2807-2907)	04	0	0
5. Avansuri si imobilizari necorporale in curs de executie(ct.233+234-2933)	05	0	0
TOTAL: (rd.01 la 05)	06	0	8600
<b>II. IMOBILIZARI CORPORALE</b>			
1. Terenuri si constructii (ct.211+212-2811-2812-2911-2912)	07	8245457	16604474
2. Instalatii tehnice si masini (ct.213-2813-2913)	08	9300454	41467568
3. Alte instalatii, utilaje si mobilier (ct.214-2814-2914)	09	652909	2348316
4. Avansuri si imobilizari corporale in curs de executie (ct.231+232-2931)	10	442447	27446132
TOTAL: (rd.07 la 10)	11	18641267	87866490
<b>III. IMOBILIZARI FINANCIARE</b>			
1. Actiuni detinute la entitatile afiliate (ct.261-2961)	12	4846475	25696027
2. Imprumuturi acordate entitatilor afiliate (ct.2671+2672-2964)	13	0	0
3. Interese de participare (ct.263-2962)	14	0	0
4. Imprumuturi acordate entitatilor cu interese de participare (ct.2673+2674-2965)	15	0	0
5. Investitii detinute ca imobilizari (ct.265-2963)	16	0	0
6. Alte imprumuturi (ct.2675+2676+2678+2679-2966-2968)	17	0	6675539
TOTAL (rd.12 la 17)	18	4846475	32371566
ACTIVE IMOBILIZATE - TOTAL (rd.06+11+18)	19	23487742	120246656
<b>B. ACTIVE CIRCULANTE</b>			
<b>I. STOCURI</b>			
1. Materii prime si materiale consumabile (ct.301+302+303+/-308+351+358+381+/-388-391-392-3951-3958-398)	20	2707251	5925632
2. Productia in curs de executie (ct.331+332+341+/-348-393-3941-3952)	21	0	419851
3. Produse finite si marfuri (ct.345+346+/-348+354+356+357+361+/-368+371+/-378-3945-3946-3953-3954-3956-3957-396-397-4428)	22	0	48271
4. Avansuri pentru cumparari de stocuri (ct.4091)	23	0	60468
TOTAL (rd.20 la 23)	24	2707251	6454222
<b>II. CREANTE (Sumele care urmeaza sa fie incasate dupa o perioada mai mare de un an trebuie prezentate separat pentru fiecare element)</b>			
1. Creante comerciale (ct.2675+2676+2678+2679-2966-2968+4092+411+413+418-491)	25	13362017	34995067
2. Sume de incasat de la entitatile afiliate (ct.451-495)	26	0	0
3. Sume de incasat de la entitati cu interese de participare (ct.453-495)	27	0	0
4. Alte creante (ct.425+4282+431+437+4382+441+4424+4428+444+445+446+447+4482+4582+461+473-496+5187)	28	128271	119504
5. Capital subscris si nevarsat (ct.456-495)	29	0	0
TOTAL (rd.25 la 29)	30	13490298	35114571

III. INVESTITII PE TERMEN SCURT			
1. Actiuni detinute la entitatile afiliate (ct.501-591)	31	0	0
2. Alte investitii pe termen scurt (ct.505+506+508-595-596-598+5113+5114)	32	0	0
TOTAL (rd.31+32)	33	0	0
IV. CASA SI CONTURI LA BANCI (ct.511+512+531+532+541+542)			
ACTIVE CIRCULANTE - TOTAL (rd.24+30+33+34)	34	1641482	16391856
C.CHELTUIELI IN AVANS (ct.471)	35	17839021	57960649
	36	0	74434
D.DATORII: SUMELE CARE TREBUIE PLATITE INTR-O PERIOADA DE PANA LA UN AN			
1. Imprumuturi din emisiunea de obligatiuni (ct.161+1681-169)	37	0	0
2. Sume datorate institutiilor de credit (ct.1621+1622+1624+1625+1627+1682+5191+5192+5198)	38	342392	1182186
3. Avansuri incasate in contul comenzilor (ct.419)	39	0	0
4. Datorii comerciale - furnizori (ct.401+404+408)	40	5090458	6225080
5. Efecte de comert de platit (ct.403+405)	41	0	0
6. Sume datorate entitatilor afiliate (ct.1661+1685+2691+451)	42	0	0
7. Sume datorate entitatilor cu interese de participare (ct.1663+1686+2692+453)	43	0	0
8. Alte datorii, inclusiv datoriile fiscale si datoriile privind asigurarile sociale (ct.1623+1626+167+1687+2693+421+423+424+426+427+4281+431+437+4381+441+4423+4428+444+446+447+4481+455+456+457+4581+462+473+509+5186+5193+5194+5195+5196+5197)	44	941212	13511978
TOTAL (rd.37 la 44)	45	6374062	20919244
E.ACTIVE CIRCULANTE NETE/ DATORII CURENTE NETE (rd.35+36-45-62)	46	11464959	36998638
F.TOTAL ACTIVE MINUS DATORII CURENTE (rd.19+46)	47	34952701	157245294
G.DATORII: SUMELE CARE TREBUIE PLATITE INTR-O PERIOADA MAI MARE DE UN AN			
1. Imprumuturi din emisiunea de obligatiuni (ct.161+1681-169)	48	0	0
2. Sume datorate institutiilor de credit (ct.1621+1622+1624+1625+1627+1682+5191+5192+5198)	49	967710	3170570
3. Avansuri incasate in contul comenzilor (ct.419)	50	0	0
4. Datorii comerciale - furnizori (ct.401+404+408)	51	0	0
5. Efecte de comert de platit (ct.403+405)	52	0	0
6. Sume datorate entitatilor afiliate (ct.1661+1685+2691+451)	53	0	0
7. Sume datorate entitatilor cu interese de participare (ct.1663+1686+2692+453)	54	0	0
8. Alte datorii, inclusiv datoriile fiscale si datoriile privind asigurarile sociale (ct.1623+1626+167+1687+2693+421+423+424+426+427+4281+431+437+4381+441+4423+4428+444+446+447+4481+455+456+457+4581+462+473+509+5186+5193+5194+5195+5196+5197)	55	0	30278060
TOTAL (rd.48 la 55)	56	967710	33448630
H. PROVIZIOANE			
1. Provizioane pentru pensii si obligatii similare (ct.1515)	57	0	0
2. Provizioane pentru impozite (ct.1516)	58	0	0
3. Alte provizioane (ct.1511+1512+1513+1514+1518)	59	0	0
TOTAL (rd.57 la 59)	60	0	0
I. VENITURI IN AVANS			
- Subventii pentru investitii (ct.131+132+133+134+138)	61	0	0
- Venituri inregistrate in avans (ct.472)	62	0	117201
TOTAL (rd.61+62)	63	0	117201
J. CAPITAL SI REZERVE			
I. CAPITAL			
1. Capital subscris varsat (ct.1012)	64	1968457	64030362
2. Capital subscris nevarsat (ct.1011)	65	0	0
3. Patrimoniul regiei (ct.1015)	66	0	0
TOTAL (rd.64 la 66)	67	1968457	64030362
II. PRIME DE CAPITAL (ct.104)	68	0	0
III. REZERVE DIN REEVALUARE (ct.105)	69	10673430	20216183
IV. REZERVE			
1. Rezerve legale (ct.1061)	70	393691	2850976
2. Rezerve statutare sau contractuale (ct.1063)	71	0	0

3. Rezerve reprezentand surplusul realizat din rezerve din reevaluare (ct.1065)	72	3008314	7019354
4. Alte rezerve (ct.1068)	73	11887350	4959201
TOTAL (rd.70 la 73)	74	15289355	14829531
Actiuni proprii (ct.109)	75	0	0
Castiguri legate de instrumentele de capitaluri proprii (ct.144)	76	0	0
Pierderi legate de instrumentele de capitaluri proprii (ct.149)	77	0	0
<b>V. PROFITUL SAU PIERDEREA REPORTAT (A)</b>			
Sold C (ct.117)	78	0	306195
Sold D (ct.117)	79	0	0
<b>VI. PROFITUL SAU PIERDEREA EXERCITIULUI FINANCIAR</b>			
Sold C (ct.121)	80	6053749	24414393
Sold D (ct.121)	81	0	0
Repartizarea profitului (ct.129)	82	0	0
CAPITALURI PROPRII - TOTAL (rd.67+68+69+74-75+76-77+78-79+80-81-82)	83	33984991	123796664
Patrimoniul public (ct.1016)	84	0	0
CAPITALURI - TOTAL (rd.83+84)	85	33984991	123796664

**Administrator,**

Numele si prenumele :

ANTONIE ILIE

Semnătura

Stampila unității

**Intocmit,**

Numele si prenumele :

STANCIOIU JEANA

Calitatea :

DIRECTOR ECONOMIC

Nr.de inregistrare in organismul profesional :

Semnătura

**CONTUL DE PROFIT SI PIERDERE**

la data de 31.12.2008

Formularul 20 - pagina 1

- lei -

Denumirea indicatorului	Nr. rd.	Realizări în perioada de raportare	
		31.12.2007	31.12.2008
		1	2
<b>A</b>	<b>B</b>		
1.Cifra de afaceri netă (rd.02 la 05)	01	36691220	125799538
Productia vandută (ct.701+702+703+704+705+706+708)	02	36531913	125274767
Venituri din vânzarea mărfurilor (ct.707)	03	159307	524771
Venituri din dobanzi inregistrate de entitatile al caror obiect de activitate il constituie leasingul (ct. 766)	04	0	0
Venituri din subventii de exploatare aferente cifrei de afaceri nete (ct.7411)	05	0	0
2.Variatia stocurilor de produse finite (ct.711)	06	0	402108
si a productiei în curs de executie	07	0	0
3.Productia realizata de entitate pentru scopurile sale proprii si capitalizata (ct.721+722)	08	383399	225518
4.Alte venituri din exploatare (ct.7417+758)	09	766515	117429
<b>VENITURI DIN EXPLOATARE - TOTAL (rd.01+06-07+08+09)</b>	10	37841134	126544593
5. a) Cheltuieli cu materiile prime si materialele consumabile (ct.601+602-7412)	11	9959712	21735164
Alte cheltuieli materiale (ct.603+604+606+608)	12	468543	792068
b) Alte cheltuieli externe (cu energie si apa) (ct.605-7413)	13	1572560	3764271
c) Cheltuieli privind mărfurile (ct.607)	14	111634	109205
6.Cheltuieli cu personalul (rd.16+17), din care:	15	8000154	24661736
a) Salarii si indemnizatii (ct.641+642-7414)	16	5943429	18197133
b) Cheltuieli cu asigurarile si protectia socială (ct.645-7415)	17	2056725	6464603
7. a) Ajustari de valoare privind imobilizarile corporale si necorporale (rd.19-20)	18	1378789	7628778
a.1) Cheltuieli (ct.6811+6813)	19	1378789	7628778
a.2) Venituri (ct.7813)	20	0	0
b) Ajustari de valoare privind activele circulante (rd.22-23)	21	0	1620980
b.1) Cheltuieli (ct.654+6814)	22	0	1627995
b.2) Venituri (ct.754+7814)	23	0	7015
8. Alte cheltuieli de exploatare (rd.25 la 28)	24	9320981	33000379
8.1 Cheltuieli privind prestatii externe (ct.611+612+613+614+621+622+623+624+625+626+627+628-7416)	25	8818936	31945649
8.2 Cheltuieli cu alte impozite, taxe si vârsaminte asimilate (ct.635)	26	269861	683300
8.3 Cheltuieli cu despăgubiri, donatii si activele cedate (ct.658)	27	146297	371430
Cheltuieli privind dobanzile de refinantare inregistrate de entitatile al caror obiect de activitate il constituie leasingul (ct. 666)	28	85887	0
Ajustări privind provizioanele (rd.30-31)	29	0	0
- Cheltuieli (ct.6812)	30	278250	0
- Venituri (ct.7812)	31	278250	0
<b>CHELTUIELI DE EXPLOATARE - TOTAL (rd.11 la 15 +18+21+24+29)</b>	32	30812373	93312581
<b>PROFITUL SAU PIERDEREA DIN EXPLOATARE</b>	33	7028761	33232012
- Profit (rd.10-32)	34	0	0
- Pierdere (rd.32-10)	35	0	0
9. Venituri din interese de participare (ct.7611+7613)	36	0	0
- din care, veniturile obtinute de la entitatile afiliate	37	0	0
10.Venituri din alte investitii si imprumuturi care fac parte din activele imobilizate (ct.763)	38	0	0
- din care, veniturile obtinute de la entitatile afiliate	39	0	0
11. Venituri din dobânzi (ct.766)	40	129358	858357
- din care, veniturile obtinute de la entitatile afiliate	41	0	0
Alte venituri financiare (ct.762+764+765+767+768)	42	115757	414001
<b>VENITURI FINANCIARE - TOTAL (rd.35+37+39+41)</b>	43	245115	1272358
12.Ajustari de valoare privind imobilizarile financiare si a investitiilor financiare detinute ca active circulante (rd.44-45)	44	0	0
- Cheltuieli (ct.686)	45	0	0
- Venituri (ct.786)	46	0	0
13. Cheltuieli privind dobanzile (ct.666-7418)	47	0	923367
- din care, cheltuielile in relatia cu entitatile afiliate	48	0	0
Alte cheltuieli financiare (ct.663+664+665+667+668)	49	95835	4165119
<b>CHELTUIELI FINANCIARE - TOTAL (rd.43+46+48)</b>	50	95835	5088486
<b>PROFITUL SAU PIERDEREA FINANCIAR(A)</b>	51	149280	0
- Profit (rd.42-49)			
- Pierdere (rd.49-42)		0	3816128

14.PROFITUL SAU PIERDEREA CURENT(A) - Profit (rd.10+42-32-49)	52	7178041	29415884
- Pierdere (rd.32+49-10-42)	53	0	0
15. Venituri extraordinare (ct.771)	54	0	0
16. Cheltuieli extraordinare (ct.671)	55	0	0
17.PROFITUL SAU PIERDEREA DIN ACTIVITATEA EXTRAORDINARA - Profit (rd.54-55)	56	0	0
- Pierdere (rd.55-54)	57	0	0
VENITURI TOTALE (rd.10+42+54)	58	38086249	127816951
CHELTUIELI TOTALE (rd.32+49+55)	59	30908208	98401067
PROFITUL SAU PIERDERA BRUTA - Profit (rd.58-59)	60	7178041	29415884
- Pierdere (rd.59-58)	61	0	0
18.Impozitul pe profit (ct.691)	62	1124292	5001491
19. Alte impozite neprezentate la elementele de mai sus (ct. 698)	63	0	0
20. PROFITUL SAU PIERDERA NET(A) A EXERCITIULUI FINANCIAR	64	6053749	24414393
- Profit (rd.60-61-62-63)	65	0	0
- Pierdere (rd.61+62+63-60)			

**Administrator,**

Numele si prenumele :

ANTONIE ILIE

**Intocmit,**

Numele si prenumele :

STANCIOIU JEANA


Calitatea :

DIRECTOR ECONOMIC

Nr.de inregistrare in organismul profesional :

Semnătura

Stampila unității



Semnătura

I. Date privind rezultatul inregistrat			
Unități care au inregistrat profit	Nr. rd.	Nr. unități	Sume
Unități care au inregistrat pierdere	01	1	24414393
	02	0	0

II. Date privind platile restante				
A	Nr. rd.	Total col. 2+3, din care:	Pentru activitatea curentă	Pentru activitatea de investitii
B		1	2	3
Plăți restante - total (rd.04+08+14 la 18 +22), din care:	03	6128592	6030989	97603
Furnizori restanti - total (rd.05 la 07), din care:	04	6128592	6030989	97603
- peste 30 de zile	05	5223944	5126341	97603
- peste 90 de zile	06	904648	904648	0
- peste 1 an	07	0	0	0
Obligatii restante față de bugetul asigurărilor sociale - total (rd.09 la 13), din care:	08	0	0	0
- contributii pentru asigurări sociale de stat datorate de angajatori, salariați și alte persoane asimilate	09	0	0	0
- contributii pentru fondul asigurărilor sociale de sănătate	10	0	0	0
- contributia pentru pensia suplimentară	11	0	0	0
- contributii pentru bugetul asiguraților pentru somaj	12	0	0	0
- alte datorii sociale	13	0	0	0
Obligatii restante față de bugetele fondurilor speciale și alte fonduri	14	0	0	0
Obligatii restante față de alți creditori	15	0	0	0
Impozite și taxe neplătite la termenul stabilit la bugetul de stat	16	0	0	0
Impozite și taxe neplătite la termenul stabilit la bugetele locale	17	0	0	0
Credite bancare nerambursate la scadență - total (rd.19 la 21)	18	0	0	0
- restante după 30 zile	19	0	0	0
- restante după 90 zile	20	0	0	0
- restante după 1 an	21	0	0	0
Dobânzi restante	22	0	0	0

III. Numărul mediu de salariați			
Numărul mediu de salariați	Nr. rd.	31.12.2007	31.12.2008
	23	317	956

IV. Plăți de dobânzi și redevențe		
	Nr. rd.	Sume ( lei)
Venituri brute din dobânzi plătite de persoanele juridice române către persoanele fizice nerezidente din statele membre ale Uniunii Europene, din care:	24	0
- impozitul datorat la bugetul de stat		0
Venituri brute din dobânzi plătite de persoanele juridice române către persoanele juridice afiliate *) nerezidente din statele membre ale Uniunii Europene, din care:	25	0
- impozitul datorat la bugetul de stat	26	0
Venituri din redevențe plătite de persoanele juridice române către persoane juridice afiliate *) nerezidente din statele membre ale Uniunii Europene, din care:	27	0
- impozitul datorat la bugetul de stat	28	0
	29	0

V. Tichete de masă		
Contravaloarea tichetelor de masă acordate salariaților	Nr. rd.	Sume (lei)
	30	1181637

VI. Cheltuieli de inovare **)			
	Nr. rd.	31.12.2007	31.12.2008
- chelt.de inovare finalizate in cursul perioadei	31	0	0
- chelt.de inovare in curs de finalizare in cursul perioadei	32	0	0
- chelt.de inovare abandonate in cursul perioadei	33	0	0

Administrator,

Numele și prenumele :

ANTONIE ILIE

Semnătura

Stampila unității

Intocmit,

Numele și prenumele :

STANCIOIU JEANA

Calitatea :

DIRECTOR ECONOMIC

Nr.de inregistrare in organismul profesional :

Semnătura



## SITUATIA ACTIVEI IMOBILIZATE

Formularul 40 - pagina 1

- lei -

Elemente de imobilizari	Nr. rd.	Valori brute				Sold final (col.5=1+2-3)
		Sold initial	Cresteri	Reduceri		
				Total	Din care: dezmembrari si casari	
A	B	1	2	3	4	5
<b>Imobilizari necorporale</b>						
Cheltuieli de constituire si cheltuieli de dezvoltare	01	0	0	0	X	0
Alte imobilizari	02	0	38849	1184	X	37665
Avansuri si imobilizari necorporale in curs	03	0	0	0	X	0
TOTAL (rd.01 la 03)	04	0	38849	1184	X	37665
<b>Imobilizari corporale</b>						
Terenuri	05	7868100	5568300	0	X	13436400
Constructii	06	401378	3146881	42460	0	3505799
Instalatii tehnice si masini	07	10133960	42329750	146554	0	52317156
Alte instalatii, utilaje si mobilier	08	699915	2194381	9399	0	2884897
Avansuri si imobilizari corporale in curs	09	442447	31840912	4837227	X	27446132
TOTAL (rd.05 la 09)	10	19545800	85080224	5035640	0	99590384
<b>Imobilizari financiare</b>	11	4846475	37003310	8273305	X	33576480
ACTIVE IMOBILIZATE - TOTAL (rd.04+10+11)	12	24392275	122122383	13310129	0	133204529

## SITUATIA AMORTIZARII ACTIVEI IMOBILIZATE

- lei -

Elemente de imobilizari	Nr. rd.	Sold initial	Amortizare in cursul anului	Amortizare aferenta imobilizarilor scoase din evidenta	Amortizare la sfarsitul anului (col.9=6+7-8)
A	B	6	7	8	9
<b>Imobilizari necorporale</b>					
Cheltuieli de constituire si cheltuieli de dezvoltare	13	0	0	0	0
Alte imobilizari	14	0	30249	1184	29065
TOTAL (rd.13+14)	15	0	30249	1184	29065
<b>Imobilizari corporale</b>					
Terenuri	16	0	0	0	0
Constructii	17	24020	344608	30904	337724
Instalatii tehnice si masini	18	833507	10126590	110508	10849589
Alte instalatii, utilaje si mobilier	19	47006	498974	9399	536581
TOTAL (rd.16 la 19)	20	904533	10970172	150811	11723894
AMORTIZARI - TOTAL (rd.15+20)	21	904533	11000421	151995	11752959

## SITUATIA PROVIZIOANELOR PENTRU DEPRECIERE

Formularul 40 - pagina 2

- lei -

Elemente de imobilizari	Nr. rd.	Sold initial	Provizioane constituite in cursul anului	Provizioane reluate la venituri	Sold final (col.13=10+11-12)
A	B	10	11	12	13
<b>Imobilizari necorporale</b>					
Cheltuieli de constituire si cheltuieli de dezvoltare	22	0	0	0	0
Alte imobilizari	23	0	0	0	0
Avansuri si imobilizari necorporale in curs	24	0	0	0	0
TOTAL (rd.22 la 24)	25	0	0	0	0
<b>Imobilizari corporale</b>					
Terenuri	26	0	0	0	0
Constructii	27	0	0	0	0
Instalatii tehnice si masini	28	0	0	0	0
Alte instalatii, utilaje si mobilier	29	0	0	0	0
Avansuri si imobilizari corporale in curs	30	0	0	0	0
TOTAL (rd.26 la 30)	31	0	0	0	0
<b>Imobilizari financiare</b>	32	0	1204914	0	1204914
PROVIZIOANE PENTRU DEPRECIERE - TOTAL (rd.25+31+32)	33	0	1204914	0	1204914

**Administrator,**

Numele si prenumele :

ANTONIE ILIE

Semnătura

Stampila unității

**Intocmit,**

Numele si prenumele :

STANCIOIU JEANA

Calitatea :

DIRECTOR ECONOMIC

Nr. de inregistrare in organismul profesional :

Semnătura

**Raportul anual conform Regulamentului Comisiei Nationale a Valorilor Materiale ( C.N.M.V.)  
nr.1 din 31. 05.2009.**

Anexa 32

Pentru exercitiul financiar 2008

Data raportului:

Denumirea societatii comerciale : **S.C. FORAJ SONDE S.A.**

Sediul social : **Romania,Craiova,Str.Fratii Buzesti nr.4A, jud. DOLJ**

Nr de telefon: **0251415866, fax:0251406482**

Codul unic de inregistrare la Oficiul Registrului Comertului:**RO 3730778**

Numar de ordine in Registrul Comertului: **J16/2746/1992**

Piata reglementata pe care se tranzactioneaza valorile mobiliare emise : **RASDAQ**

Capitalul social subscris si varsat:**64.030.362 LEI**

Principalele caracteristici ale valorilor mobiliare emise de societatea comerciala :valoare nominala, drept de vot, drept de plata a dividendelor si drepturi de preferinta.

## **1. ANALIZA ACTIVITATII SOCIETATII COMERCIALE**

### **1.1. a) Descrierea activitatii de baza a societatii comerciale**

Potrivit Actului constitutiv al societatii, cap.II art.5, domeniul principal de activitate al societatii il constituie:"*Activitati de servicii anexe extractiei petrolului brut si gazelor naturale*", domeniu prevazut in Clasificarea Activitatilor din Economia Nationala ( C.A.E.N.), aprobata prin Ordinul presedintelui Institutului de Statistica nr. 601/2002, la pozitia **0910** .

In detaliu, aceste activitati de servicii se refera la:

- montajul instalatiilor de foraj si anexelor;
- forajul sondelor de petrol si gaze naturale;
- probe productie;
- demontajul instalatiilor de foraj si anexelor;
- darea terenului in circuit;
- repararea instalatiilor si echipamentelor din dotare.

**b) Precizarea datei de infiintare a societatii comerciale:25. 08. 1992**

**c) Descrierea oricarei fuziuni sau reorganizari semnificative a societatii comerciale, in timpul exercitiului financiar:fuziune prin absorbtie – societate absorbanta S.C. FORAJ SONDE S.A CRAIOVA, societati absorbite S.C. FORAJ SONDE SA BASCOV,S.C. FORAJ SONDE S.A. VALCEA si S.C. FORAJ SONDE S.A. ZADARENI**

Conform cap. III , art.108,alin (2) din Regulament CNVM : "Nu este cazul".

**d) Descrierea achizitiilor si/sau instrainarilor de active:**

	<b>ACHIZITII</b>	<b>INSTRAINARI</b>
- imobilizari necorporale:	<b>38.849</b>	<b>1184</b>
- imobilizari corporale:		
- Terenuri	5.568.300	Nu este cazul
- Constructii	3.146.881	42.460
- Instalatii tehnice si masini	42.329.750	146.554
- Alte instalatii ,utilaje si mobilier	2.194.381	9.399

	ACHIZITII	INSTRAINARI
- Avansuri si immobilizari corporale in curs	31.840.912	4.837.227
- Immobilizari financiare	37.003.310	8.273.305
<b>TOTAL ACTIVE</b>	<b>122.122.383</b>	<b>13.310.129</b>

**e) Descrierea principalelor rezultate ale evaluarii activitatii societatii**

- **indicatorul de performanta: Rata rentabilitatii activelor nete:**

$$R = 13,70 \%$$

Conform standardelor in vigoare, valoarea optima sau minima este apreciata la un procent de 12%.

- **indicatorul de lichiditate: Rata lichiditatii curente**

$$R = 2,77 \%$$

Avand in vedere ca valoarea optima ( minima) acceptata este de 2%, rezulta ca societatea detine suficiente active curente care sa ofere garantia incasarilor in numerar pentru a-si achita datoriile curente.

- **indicatorul de lichiditate: Testul acid**

$$Ta = 2,47 \%$$

Valoarea optima a testului acid este de 1%.

Rezultatul obtinut confera societatii o pozitie favorabila din punct de vedere al solvabilitatii imediate , putand sa-si achite datoriile scadente numai din creante, fara a vinde stocuri.

- **indicatorul gradului de indatorare: Rata datoriei**

$$Rd = 0,02$$

- **indicatorul de activitate ( gestiune ): Viteza de rotatie a creantelor -clienti**

$$Vr_{dc} = 70,51$$

- **indicatorul de activitate ( gestiune ): Vitezele de rotatie a activelor:**

$$Vra_{total} = \text{Cifra de afaceri} / \text{Active} = 0,71\%$$

**1.1.1. Elemente de evaluare generala:**

- Profitul brut: **29.415.884** din care: profit net :**24.414.393**
- Cifra de afaceri: **125.799.538**
- Export: Nu este cazul  
Alte venituri: **2.017.413**

- d) Costuri : **98.401.067**
- e) % din piata detinut: Nu este cazul
- f) Lichiditate : **16.391.856**

### 1.1.2. Evaluarea nivelului tehnic al societatii comerciale

a) In anul 2007, societatea a avut relatii comerciale pe baza de contracte economice, in principal cu urmatoarele societati:

- cu **S.C. PETROM S.A.** – pentru:
  - lucrari de suprafata;
  - lucrari de montaj/demontaj instalatii de foraj;
  - lucrari de foraj;
  - lucrari probe productie cu instalatiile de foraj;
  - transport;
  - chirie.
- cu **S.C. ROMGAZ S.A.** pentru:
  - lucrari de suprafata;
  - lucrari de montaj/demontaj instalatii de foraj;
  - lucrari de foraj;
  - lucrari probe productie cu instalatiile de foraj;
  - transport;
  - chirie.

b) Ponderea lucrarilor executate, serviciilor prestate, vanzarilor de marfuri si active in venituri si in cifra de afaceri in procente [%] in ultimii trei ani se prezinta astfel:

OBIECTUL	2006		2007		2008	
	Venituri	Cifra de afaceri	Venituri	Cifra de afaceri	Venituri	Cifra de afaceri
Lucrari de suprafata	10,6	11,2	20,7	20,8	18,4	18,92
Lucrari de montaj	17,4	18,4	3,2	2,6	4,37	4,46
Lucrari de foraj	44,7	47,0	58,8	60,3	62,67	61,79
Lucrari probe productie	14,8	15,6	10,3	10,0	6,37	6,50
Lucrari demontaj	4,8	5,0	2,3	2,4	2,02	2,06
Chirie	0,5	0,5	1,5	1,5	5,69	5,78
Transport	1,2	1,3	1,6	1,7	0,06	0,06
Prestatii manopera	1,0	0,8	0,2	0,3	-	-
Vanzari active	4,8	-	1,0	-	0,01	0,01
Vanzari marfa	0,2	0,2	0,4	0,4	0,41	0,42

c) Nu este cazul

### 1.1.3. Evaluarea activitatii de aprovizionare tehnico-materiala ( surse indigene, surse import )

Pe parcursul anului 2008, societatea a incheiat contracte cu furnizori pentru o gama variata de materiale necesare executarii lucrarilor prevazute in obiectul de activitate al societatii, in mod optim, eficient si de calitate.

Printre furnizorii mai importanti cu care societatea a incheiat contracte se numara:

- **S.C. CONFIND IMPEX S.R.L. CAMPINA**, pentru:
  - mansoane Bettis 5” - 76,57 lei/buc;
  - garnitura tija pompa - 15,65 lei/buc;

- garnitura etansare camasa - 31,10 lei/buc;
- etc.
- **S.C. ANDRANS S.R.L. GIUBEGA**, pentru:
  - balast - 55,20 lei/mc
  - nisip - 100,00 lei/mc
  - refuz ciur - 80,00 lei/mc
- **S.C. UZTEL PLOIESTI**, pentru:
  - bixa 7 1/4 - 3142,86 lei/buc;
  - tija 2 PN1300 - 1651,10 lei/buc;
  - teava CH 400 - 476,19 lei/buc.
- **S.C. IPROEB BISTRITA**, pentru:
  - cablu tractiune ø 28 mm - 4,59 lei/kg;
  - conductor MCG 4X6 - 10,71 lei/m;
  - cablu legare sarcini UP 18-16 - 128,68 lei/buc;
  - s.a.

Potrivit Bilantului la 31.12 2008 , stocurile de materiale consumabile s-au dimensionat la suma de 5.925.632 lei.

#### **1.1.4. Evaluarea activitatii de vanzare**

Intrucat societatea nu are ca obiect principal de activitate comertul cu amanuntul sau en-gross iar vanzarile care s-au efectuat au fost sporadice, nu este cazul unei analize detaliate a acestui subiect.

#### **1.1.5. Evaluarea aspectelor legate de angajatii societatii comerciale**

La finele anului 2008, societatea a avut un numar mediu de salariati de 956 datorita fuziunii prin absorbtie

Gradul de sindicalizare a fortei de munca este de 100%.

Raporturile dintre manager si angajati sunt bune.

#### **1.1.6. Evaluarea aspectelor legate de impactul activitatii de baza a emitentului asupra mediului inconjurator**

Societatea, potrivit Regulamentului de functionare, dispune de Biroul Calitate-Mediu care are o multitudine de atribute. In sinteza, din punct de vedere al protectiei mediului, urmareste imbunatatirea planurilor de interventie impotriva materialelor cu un grad ridicat de toxicitate.

In acest sens, exista o locatie de depozitare a acestor materiale. In acelasi timp, Biroul Calitate-Mediu monitorizeaza permanent masurarea caracteristicilor operatiilor care pot avea impact asupra mediului.

## **2. Activele corporale ale societatii comerciale**

**2.1.** Principalele capacitati de productie din proprietatea societatii comerciale se refera la activele corporale existente la sonde ( locatii unde se afla amplasate sondele).

Astfel, din multitudinea de mijloace fixe cu ajutorul carora se executa lucrarile prevazute in contractele cu clientii, fac parte:

- manifold eruptie special;
- ansamblu mosor 11 x 11 x 2 1/16;
- prevenitor eruptie vertical 11 x 350S;
- prevenitor eruptie orizontal 11 x 700;
- instalatie comanda hidraulica CH6U-3000;

- ECF 750 Kvar;
- pompa de noroi CF 1300;
- pompa de noroi JF 1000;
- sita vibratoare Mongoose;
- indicator greutate VARCO;
- grup electrogen CATERPILLAR;
- etc.

Investitiile care s-au efectuat in anul 2008 au dus la cresterea eficientei productiei, cheltuielile corespunzatoare investitiilor urmand a se recupera in timp util preconizat de conducerea societatii.

Astfel, se cunoaste ca intre structura fondurilor fixe si indicatorul de eficienta "volumul productiei la 1000 lei fonduri fixe", exista o stransa corelatie. Prin cresterea ponderii utilajelor, in general a fondurilor fixe active, a crescut puterea influentei exercitate asupra volumului productiei la 1000 lei fonduri.

In anul 2008 au fost facute investitii la o valoare de aproximativ 10.000.000 EUR prin achizitia urmatoarelor componente:

- doua instalatii de foraj MR8000;
- sapte grupuri electrogene CATERPILLAR 1500 KVA ;
- doua grupuri electrogene CATERPILLAR 500 KVA;
- un grup electrogen CATERPILLAR 30 KVA.

### 3. Piata valorilor mobiliare emise de societatea comerciala

3.1. Piata din Romania pe care se negociaza valorile mobiliare emise de societate este **RASDAQ**.

3.2. Potrivit Actului constitutiv al societatii, art. 23.4 – 7 , Adunarea Generala Ordinara a Actionarilor stabileste daca profitul net se va repartiza actionarilor sub forma de dividende proportional cu aportul acestora la capitalul social, sau va fi reinvestit in societate in societate printr-o majorare corespunzatoare a capitalului social.

Cota parte din profitul net ce se plateste actionarilor constituie **dividend**. Dividendele se platesc fiecarui asociat proportional cu cota sa de participare la capitalul social, conform hotararii Adunarii Generale Ordinare a Actionarilor.

In baza Hotararii nr. 1 a Adunarii Generale Ordinare a Actionarilor din 11. 05 2009, s-a aprobat repartizarea profitului si pe dividende , in cuantum de 8.260.000 lei .In urma acestei repartizari, a rezultat un **dividend brut/actiune de 0,0129 lei**. Totodata s-a aprobat plata dividendelor in 6 luni de la data Adunarii Generale prin care s-au stabilit dividendelor.

Adunarea Generala a Actionarilor a aprobat o repartizare a profitului aferent anului 2008, pe dividende, in proportie de 33,40 %.

3.3. Nu este cazul

3.4. Nu este cazul

3.5. Nu este cazul

### 4. Conducerea societatii comerciale

#### 4.1. Prezentarea listei administratorilor societatii comerciale

- a) La data de 31 12 2008 Consiliul de Administratie al societatii era format din:
- |                                 |                           |
|---------------------------------|---------------------------|
| 1. <b>CROITORU GHEORGHE ION</b> | - inginer, varsta 52 ani; |
| 2. <b>TATULESCU ION</b>         | - inginer, varsta 59 ani; |
| 3. <b>POPESCU ECATERINA</b>     | - inginer, varsta 53 ani. |
- b) Nu este cazul.

- c) Nu este cazul.  
d) Nu este cazul.

#### 4.2. Prezentarea listei membrilor conducerii executive a societatii

a) La data de 31 12 2008 conducerea executiva a societatii era formata din urmatoarii membri:

- |                      |                             |
|----------------------|-----------------------------|
| 1. ANTONIE ILIE      | - Director General          |
| 2. STANCIOIU JEANA   | - Director Economic         |
| 3. BECHERU TRAIAN    | - Director Tehnic           |
| 4. CONSTANTIN VICTOR | - Director Mecano-energetic |

Termenul pentru care membrii fac parte din conducerea executiva a societatii este nelimitat.

- b) Nu este cazul.  
c) Nu este cazul.

#### 4.2. Nu este cazul

#### 5. Situatia financiar – contabila

a) Situatia comparativa a elementelor de bilant, cu ultimii 3 ani, se prezinta astfel:

Nr crt	Denumirea indicatorului	2005	2006	2007	2008
1	Terenuri si constructii	319.104	317.706	8.245.458	16.604.474
2	Instalatii si masini	1.934.559	1.308.212	9.300.453	41.467.568
3	Casa si conturi in banci	1.754.304	3.929.940	1.641.477	16.391.856
4	Profit reinvestit	501.521	4.352.893	4.353.749	16.460.588
5	Total active curente	14.744.034	20.888.023	41.328.804	178.281.739
6	Total active pasive	14.744.034	20.888.023	41.328.804	178.281.739

b) Situatia comparativa a contului de profit si pierdere, cu ultimii 3 ani, se prezinta astfel:

Nr crt	Denumirea indicatorului	2005	2006	2007	2008
1	Vanzari nete	93.479	43.545	159.307	524.771
2	Venituri brute	16.645.266	21.980.020	38.086.249	127.816.951
3	Cheltuieli cu materiale consumabile	4.704.617	5.545.576	9.959.712	21.735.164
4	Cheltuieli cu personalul	4.332.850	4.983.542	8.000.154	24.661.736
5	Provizioane de risc si pentru diverse cheltuieli	242.782	54.396	-	-
6	Dividende	-	-	1.700.000	8.260.000

c) Situatia comparativa a cash-flow-ului pe ultimii 3 ani se prezinta astfel:

Nr crt	Denumirea indicatorului	2006	2007	2008
1	Incasari de la clienti	22.659.188	37.810.215	128.099.786
2	Plati furnizori si angajati	14.327.730	(38.823.376)	(94.725.639)

3	Impozit profit platit	14.607	( 1.030.000 )	( 3.823.817 )
<b>Trezoreria neta din activitatea de exploatare</b>		<b>8.316.851</b>	<b>2.043.161</b>	<b>29.550.330</b>
4	Plati pentru achizitionarea de actiuni	10.473	-	9.860
5	Plati pentru achizitionarea de imobilizari corporale	710.640	( 5.225.603 )	( 10.138.709 )
6	Incasari din vanzarea de imobilizari corporale	48.565	1.149.914	241.309
<b>Trezoreria neta din activitatea de investitii</b>		<b>528.387</b>	<b>4.075.689</b>	<b>9.907.260</b>
7	Incasari din imprumuturi pe termen lung	-	-	-
8	Dobanzi platite	-	( 85.887 )	( 923.367 )
9	Dobanzi incasate	48.565	129.358	858.356
10	Plati din imprumuturi pe termen lung	-	( 213.079 )	( 354.566 )
11	Plata datoriilor aferente leasing-ului financiar	-	-	( 6.059.497 )
12	Dividende platite	-	-	( 2.651.153 )
<b>Trezoreria neta din activitati de finantare</b>		<b>48565</b>	<b>( 169.608 )</b>	<b>( 9.130.227 )</b>
13	Cresterea neta a trezoreriei si echivalentelor de trezorerie	2.358.134	( 2.288.458 )	10.512.843
14	Trezorerie si echivalente de trezorerie la inceputul exercitiului financiar	6.535.669	3.929.940	1.641.482
15	Trezorerie si echivalente de trezorerie preluate la fuziune	-	-	4.237.531
16	Trezorerie si echivalente de trezorerie la sfarsitul exercitiului financiar	8.893.803	1.641.482	16.391.856

**CONSILIUL DE ADMINISTRATIE**  
**PRESEDINTE**  
**Ing CROITORU GHEORGHE ION**



## SC FORAJ SONDE S.A. CRAIOVA

### PREZENTAREA SOCIETATII

#### DESCRIERE GENERALA

Denumire : S.C.FORAJ SONDE S.A.Craiova ;

Adresa : str.Fratii Buzesti nr.4, Craiova ,judetul Dolj ;

Telefon : +40-251/415866 ;

Fax : +40-251/406482

e-mail :<http://foraj.oltenia.ro/index.htm>;

Capital social : 64.030.362 lei

Numar de inregistrare la Camera de Comert : J16/2746/1992;

Cod fiscal : RO 3730778 ;

Conturi deschise :

- RO02RNCB0140018452620001 BCR Craiova Sucursala Jiul ;
- RO28BACX0000003010392000 HVB TIRIAC Craiova ;
- RO74PIRB1703720236001000 PIRAEUS BANK CRAIOVA

Cifra medie de afaceri : 22.287.520 lei

- Anul 2002 = 26.042.177,70 lei
- Anul 2003 = 16.390.887,60 lei
- Anul 2004 = 17.734.627,20 lei
- Anul 2005 = 16.006.867,00 lei
- Anul 2006 = 20.859.342,00 lei
- Anul 2007 = 36.691.220,00 lei
- Anul 2008 = 125.799.538 lei

**S.C. FORAJ SONDE CRAIOVA S.A.**

**SITUAȚIILE FINANCIARE**

**INTOCMITE IN CONFORMITATE CU  
ORDINUL MINISTRULUI FINANTELOR PUBLICE NR. 1752/2005,  
CU MODIFICARILE ULTERIOARE**

**PENTRU ANUL  
ÎNCHEIAT LA 31 DECEMBRIE 2008**

Către Consiliul de Administrație și Acționarii  
**S.C. FORAJ SONDE CRAIOVA S.A.**  
Craiova, Romania

## Raportul Auditorului Independent

### Raport asupra situațiilor financiare

1 Am auditat situațiile financiare anexate ale societății S.C. FORAJ SONDE CRAIOVA S.A. ("Societatea") care cuprind bilanțul la data de 31 decembrie 2008, contul de profit și pierdere, situația modificărilor capitalului propriu și situația fluxurilor de trezorerie pentru exercitiul financiar încheiat la această dată și un sumar al politicilor contabile semnificative și alte note explicative, numerotate de la pagina 13 la pagina 37. Situațiile financiare menționate se referă la:

- Activ net/Total capitaluri: 123.796.664 RON
- Rezultatul net al exercitiului financiar: 24.414.393 RON, profit

### *Responsabilitatea conducerii pentru situațiile financiare*

2 Conducerea Societății este responsabilă pentru întocmirea și prezentarea adecvată a acestor situații financiare în conformitate cu Ordinul Ministrului Finanțelor Publice nr. 1752/2005, cu modificările ulterioare, și cu politicile contabile descrise în notele la situațiile financiare. Această responsabilitate include: proiectarea, implementarea și menținerea unui control intern relevant pentru întocmirea și prezentarea adecvată a situațiilor financiare care să nu conțină denaturări semnificative, datorate fraudei sau erorii; selectarea și aplicarea politicilor contabile adecvate; elaborarea unor estimări contabile rezonabile în circumstanțele date.

### *Responsabilitatea auditorului*

3 Responsabilitatea noastră este ca, pe baza auditului efectuat, să exprimăm o opinie asupra acestor situații financiare. Cu excepția celor menționate în paragrafele 6 - 8 de mai jos, noi am efectuat auditul conform standardelor de audit adoptate de Camera Auditorilor Financieri din România. Aceste standarde cer ca noi să respectăm cerințele etice, să planificăm și să efectuăm auditul în vederea obținerii unei asigurări rezonabile că situațiile financiare nu cuprind denaturări semnificative.

4 Un audit constă în efectuarea de proceduri pentru obținerea probelor de audit cu privire la sumele și informațiile prezentate în situațiile financiare. Procedurile selectate depind de raționamentul profesional al auditorului, incluzând evaluarea riscurilor de denaturare semnificativă a situațiilor financiare, datorate fraudei sau erorii. În evaluarea acestor riscuri, auditorul ia în considerare controlul intern relevant pentru întocmirea și prezentarea adecvată a situațiilor financiare ale Societății pentru a stabili procedurile de audit relevante în circumstanțele date, dar nu și în scopul exprimării unei opinii asupra eficienței controlului intern al Societății. Un audit include, de asemenea, evaluarea gradului de adecvare a politicilor contabile folosite și rezonabilitatea estimărilor contabile elaborate de către conducere, precum și evaluarea prezentării situațiilor financiare luate în ansamblul lor.

- 5 Consideram ca probele de audit pe care le-am obtinut sunt suficiente si adecvate pentru a constitui baza opiniei noastre de audit.

#### *Bazele opiniei cu rezerve*

##### *Limitarea sferei activitatii auditorului*

- 6 Dupa cum se arata in Nota 1 Societatea detine o participatie in capitalul entitatii in relatii speciale Bega Invest, achizitionata la o valoare de 25.683.666 RON. In conformitate cu cerintele OMF 1752/2005, Societatea ar trebui sa efectueze o analiza a valorii recuperabile a acestei investitii, la data bilantului. La 31 decembrie 2008 o astfel de analiza nu a fost efectuata deoarece nu a existat suficienta informatie pentru efectuarea acestei analize. Prin urmare noi nu putem evalua daca o ajustare asupra valorii nete a acestei participatii este necesara la 31 decembrie 2008.
- 7 Conducerea Societatii nu a efectuat o analiza a recuperabilității valorii nete a echipamentelor sale de productie si a investitiilor in curs cu o valoare neta la 31 decembrie 2008 de 68.913.700 RON, prin utilizarea acestora in procesul de productie, si nu a luat in considerare indicatiile cu privire la potentiala depreciere din reducerea asteptata in volumul activitatii pentru anul 2009, si din starea de uzura fizica si morala a unor echipamente, prin urmare nici nu a inregistrat o ajustare de valoare pentru deprecierea valorii activelor fixe la data de 31 decembrie 2008. Prin urmare noi nu putem evalua daca o ajustare asupra valorii nete a acestor active imobilizate este necesara la 31 decembrie 2008.
- 8 Deoarece noi am fost numiti auditorii Societatii ulterior datei de 31 decembrie 2007 nu am putut participa la observarea inventarierii fizice a stocurilor la 31 decembrie 2007 si nu am putut sa ne asiguram asupra stocurilor cantitative la aceasta data prin aplicarea altor proceduri de audit. Datorita faptului ca stocurile initiale contribuie la determinarea rezultatului de exploatare, nu am putut stabili daca sunt necesare modificari ale rezultatului de exploatare ale anului incheiat la 31 decembrie 2008.

#### *Opinia cu rezerve*

- 9 În opinia noastră, cu excepția efectelor unor ajustari care ar fi putut fi determinate ca fiind necesare in situatia in care am fi obtinut probe de audit in legatura cu aspectele mentionate in paragrafele 6 - 8, situațiile financiare prezintă cu fidelitate sub toate aspectele semnificative, poziția financiară a S.C. FORAJ SONDE CRAIOVA S.A. la 31 decembrie 2008, precum și performanța sa financiară, fluxurile de trezorerie pentru anul încheiat la această dată, în conformitate cu Ordinul Ministrului Finantelor Publice nr. 1752/2005 cu modificarile ulterioare și cu politicile contabile descrise în notele la situațiile financiare.
- 10 Situațiile financiare ale Societatii, pentru anul incheiat la 31 decembrie 2007 nu au fost auditate de catre noi si prin urmare noi nu exprimam o opinie asupra acelor situatii financiare.

#### *Evidentierea unor aspecte*

- 11 Fara a califica opinia noastră atragem atentia asupra faptului ca Societatea deruleaza tranzactii preponderent cu doi clienti ce activeaza in industria extragerii si prelucrării combustibililor fosili, ceea ce face ca aceasta sa depinda economic si comercial de acesti clienti. Conducerea societatii a analizat expunerea Societatii ca urmare a aspectului anterior mentionat, si considera ca aplicarea principiului continuitatii activitatii in pregatirea situatiilor financiare pentru anul incheiat la 31 decembrie 2008 este corecta.

*Alte aspecte*

- 12 Acest raport este adresat exclusiv acționarilor/asociaților Societății în ansamblu. Auditul nostru a fost efectuat pentru a putea raporta acționarilor/asociaților Societății acele aspecte pe care trebuie să le raportăm într-un raport de audit financiar, și nu în alte scopuri. În măsura permisă de lege, nu acceptăm și nu ne asumăm responsabilitatea decât față de Societate și de acționarii/asociații acesteia, în ansamblu, pentru auditul nostru, pentru acest raport sau pentru opinia formulată.
- 13 Situațiile financiare anexate nu sunt menite să prezinte poziția financiară, rezultatul operațiunilor și un set complet de note la situațiile financiare în conformitate cu reglementări și principii contabile acceptate în țări și jurisdicții altele decât România. De aceea, situațiile financiare anexate nu sunt întocmite pentru uzul persoanelor care nu cunosc reglementările contabile și legale din România, și anume Ordinul Ministrului Finanțelor Publice nr. 1752/2005, cu modificările ulterioare.

**Raport asupra conformității raportului administratorilor cu situațiile financiare**

În concordanță cu Ordinul Ministrului Finanțelor Publice nr. 1752/2005 cu modificările ulterioare, articolul 263, punctul 2, noi am citit raportul administratorilor atașat situațiilor financiare și numerotat de la pagina I la pagina III. Raportul administratorilor nu face parte din situațiile financiare. În raportul administratorilor, noi nu am identificat informații financiare istorice care să fie în mod semnificativ neconcordante cu informațiile prezentate în situațiile financiare alăturate.

Farrukh Khan, Partener de audit



Inregistrat la Camera Auditorilor Financieri din Romania  
cu certificatul Nr. 1533/25.11.2003

*In numele:*

DELOITTE AUDIT SRL

Inregistrata la Camera Auditorilor Financieri din Romania  
cu Nr. 25/25.06.2001

Timisoara, Romania  
10 aprilie 2009

## S.C. FORAJ SONDE CRAIOVA S.A.

## BILANTUL CONTABIL

LA 31 DECEMBRIE 2008

(toate sumele sunt exprimate în RON, dacă nu este specificat altfel)

Denumirea indicatorului	Rd.	Nota	31.12.2007	31.12.2008
A	B			
<b>A. ACTIVE IMOBILIZATE</b>				
<b>I. IMOBILIZARI NECORPORALE</b>				
1. Cheltuieli de constituire	1		-	-
2. Cheltuieli de dezvoltare	2		-	-
3. Concesiuni, brevete, licențe, mărci comerciale, drepturi și active similare și alte	3	1	-	8.600
4. Fondul comercial	4		-	-
5. Avansuri și imobilizări necorporale în curs de executie	5		-	-
<b>TOTAL: (rd. 01 la 05)</b>	<b>6</b>		<b>-</b>	<b>8.600</b>
<b>II. IMOBILIZARI CORPORALE</b>				
1. Terenuri și construcții	7	1	8.245.457	16.604.474
2. Instalații tehnice și mașini	8	1	9.300.454	41.467.568
3. Alte instalații, utilaje și mobilier	9	1	652.909	2.348.316
4. Avansuri și imobilizări corporale în curs de executie	10		442.447	27.446.132
<b>TOTAL: (rd. 07 la 10)</b>	<b>11</b>		<b>18.641.267</b>	<b>87.866.490</b>
<b>III. IMOBILIZARI FINANCIARE</b>				
1. Acțiuni deținute la entitățile afiliate	12	1	4.846.475	25.696.027
2. Împrumuturi acordate entităților afiliate	13		-	-
3. Interese de participare	14		-	-
4. Împrumuturi acordate entităților de care compania este legată în virtutea intereselor de participare	15		-	-
5. Investiții deținute ca imobilizări	16		-	-
6. Alte împrumuturi	17	1	-	6.675.539
<b>TOTAL: (rd. 12 la 17)</b>	<b>18</b>		<b>4.846.475</b>	<b>32.371.566</b>
<b>ACTIVE IMOBILIZATE - TOTAL (rd. 06+11+18)</b>	<b>19</b>		<b>23.487.742</b>	<b>120.246.656</b>
<b>B. ACTIVE CIRCULANTE</b>				
<b>I. STOCURI</b>				
1. Materii prime și materiale consumabile	20	10.3	2.707.251	5.925.632
2. Producția în curs de executie	21	10.3	-	419.851
3. Produse finite și marfuri	22	10.3	-	48.271
4. Avansuri pentru cumpărări de stocuri	23		-	60.468
<b>TOTAL: (rd. 20 la 23)</b>	<b>24</b>		<b>2.707.251</b>	<b>6.454.222</b>
<b>II. CREANTE</b>				
1. Creanțe comerciale	25	5	13.362.017	34.995.067
2. Sume de încasat de la entitățile afiliate	26	5	-	-
3. Sume de încasat din interese de participare	27	5	-	-
4. Alte creanțe	28	5	128.271	119.504
5. Creanțe privind capitalul subscris și nevarsat	29	5	-	-
<b>TOTAL: (rd. 25 la 29)</b>	<b>30</b>		<b>13.490.288</b>	<b>35.114.571</b>

Notele de la pagina 13 la 37 fac parte din aceste situații financiare.

## S.C. FORAJ SONDE CRAIOVA S.A.

## BILANTUL CONTABIL

LA 31 DECEMBRIE 2008

(toate sumele sunt exprimate în RON, dacă nu este specificat altfel)

Denumirea indicatorului	Rd.	Nota	31.12.2007	31.12.2008
<b>III. INVESTITII FINANCIARE PE TERMEN SCURT</b>				
1. Actiuni detinute la entitatile afiliate	31		-	-
2. Alte investitii pe termen scurt	32		-	-
<b>TOTAL: (rd. 31 la 32)</b>	<b>33</b>		<b>-</b>	<b>-</b>
<b>IV. CASA SI CONTURI LA BANCII</b>	<b>34</b>		<b>1.641.482</b>	<b>16.391.856</b>
<b>ACTIVE CIRCULANTE - TOTAL</b>	<b>35</b>		<b>17.839.021</b>	<b>57.960.649</b>
<b>C. CHELTUIELI IN AVANS</b>	<b>36</b>		<b>-</b>	<b>74.434</b>
<b>D. DATORII: SUMELE CARE TREBUIE PLATITE INTR-O PERIOADA DE PANA LA UN AN</b>				
1. Imprumuturi din emisiuni de obligatiuni, prezentandu-se separat imprumuturile din emisiunea de obligatiuni convertibile	37		-	-
2. Sume datorate institutiilor de credit	38	5	342.392	(1.182.186)
3. Avansuri incasate in contul comenzilor	39		-	-
4. Datorii comerciale- furnizori	40	5	5.090.458	6.225.080
5. Efecte de comert de platit	41		-	-
6. Sume datorate entitatilor afiliate	42		-	-
7. Sume datorate privind interesele de participare	43		-	-
8. Alte datorii, inclusiv datorii fiscale si alte datorii pentru asigurarile	44	5	941.212	13.511.978
<b>TOTAL: (rd. 37 la 44)</b>	<b>45</b>		<b>6.374.062</b>	<b>20.919.244</b>
<b>E. ACTIVE CIRCULANTE NETE/ DATORII CURENTE NETE</b>	<b>46</b>		<b>11.464.959</b>	<b>36.998.638</b>
<b>F. TOTAL ACTIVE MINUS DATORII CURENTE</b>	<b>47</b>		<b>34.952.701</b>	<b>157.245.294</b>
<b>G. DATORII: SUMELE CARE TREBUIE PLATITE INTR-O PERIOADA MAI MARE DE UN AN</b>				
1. Imprumuturi din emisiuni de obligatiuni, prezentandu-se separat imprumuturile din emisiunea de obligatiuni convertibile	48		-	-
2. Sume datorate institutiilor de credit	49	5	967.710	3.170.570
3. Avansuri incasate in contul comenzilor	50		-	-
4. Datorii comerciale- furnizori	51		-	-
5. Efecte de comert de platit	52		-	-
6. Sume datorate societatilor afiliate	53		-	-
7. Sume datorate privind interesele de participare	54		-	-
8. Alte datorii, inclusiv datorii fiscale si alte datorii pentru asigurarile	55	5	-	30.278.123
<b>TOTAL: (rd.48 la 55)</b>	<b>56</b>		<b>967.710</b>	<b>33.448.630</b>
<b>H. PROVIZIOANE</b>				
1. Provizioane pentru pensii si obligatii similare (1515)	57		-	-

Notele de la pagina 13 la 37 fac parte din aceste situatii financiare.

## S.C. FORAJ SONDE CRAIOVA S.A.


## BILANTUL CONTABIL

LA 31 DECEMBRIE 2008

(toate sumele sunt exprimate în RON, dacă nu este specificat altfel)

Denumirea indicatorului	Rd.	Nota	31.12.2007	31.12.2008
2.Provizioane pentru impozite	58		-	-
3.Alte provizioane	59		-	-
<b>TOTAL PROVIZIOANE: (rd. 57+59)</b>	<b>60</b>		<b>-</b>	<b>-</b>
<b>I. VENITURI IN AVANS</b>				
1. Subventii pentru investitii	61		-	-
2. Venituri inregistrate in avans	62		-	117.201
<b>TOTAL (rd.61+62)</b>	<b>63</b>		<b>-</b>	<b>117.201</b>
<b>J. CAPITAL SI REZERVE</b>				
<b>I. CAPITAL</b>				
1. capital subscris varsat	64	7	1.968.457	64.030.362
2. capital subscris nevarsat	65		-	-
<b>TOTAL(rd.64 la 66 )</b>	<b>67</b>		<b>1.968.457</b>	<b>64.030.362</b>
<b>II. PRIME DE CAPITAL</b>				
68			-	-
<b>III. REZERVE DIN REEVALUARE (ct. 105)</b>				
69			10.673.430	20.216.183
<b>IV. REZERVE</b>				
1. Rezerve legale	70		393.691	2.850.976
2. Rezerve statutare sau contractuale	71		-	-
3. Rezerve reprez surplusul realizat din rezerve reevaluare	72		3.008.314	7.019.354
4. Alte rezerve	73		11.887.350	4.959.201
<b>TOTAL (rd. 70 la 73)</b>	<b>74</b>		<b>15.289.355</b>	<b>14.829.531</b>
Actiuni proprii	75		-	-
Castiguri legate de instrumentele de capitaluri proprii	76		-	-
Pierderi legate de instrumentele de capitaluri proprii	77		-	-
<b>V.PROFITUL SAU PIERDEREA REPORTAT(A) (ct. 117)</b>				
Sold C	78		-	306.195
Sold D	79		-	-
<b>VI. PROFITUL SAU PIERDEREA EXERCITIULUI FINANCIAR (ct. 121)</b>				
Sold C	80		6.053.749	24.414.393
Sold D	81		-	-
Repartizarea profitului	82		-	-
<b>CAPITALURI PROPRII-TOTAL</b>	<b>83</b>		<b>33.984.991</b>	<b>123.796.664</b>
Patrimoniul public	84		-	-
<b>CAPITALURI PROPRII- TOTAL (rd. 83+84)</b>	<b>85</b>		<b>33.984.991</b>	<b>123.796.664</b>

Autorizate și semnate în numele Consiliului de Administrație la data de 10 aprilie 2009 de către:

  
Ilie Antonie  
Director General



  
Jeana Stancioiu  
Director Financiar

Notele de la pagina 13 la 37 fac parte din aceste situatii financiare.

**S.C. FORAJ SONDE CRAIOVA S.A.**  
**CONTUL DE PROFIT ȘI PIERDERE**  
**PENTRU ANUL ÎNCHEIAT LA 31 DECEMBRIE 2008**  
(toate sumele sunt exprimate în RON, dacă nu este specificat altfel)

Denumirea indicatorului	Nr. rd.	Nota	Decembrie 31, 2007 (neauditat)	Decembrie 31, 2008
	<b>B</b>			
<b>1. Cifra de afaceri neta</b>	<b>1</b>	<b>4,10</b>	<b>36.691.220</b>	<b>125.799.538</b>
Productia vanduta	2	4,10	36.531.913	125.274.767
Venituri din vanzarea marfurilor	3	4,10	159.307	524.771
Venituri din dobanzi inregistrate de entitatile al caror obiect principal de activitate il constituie leasingul	4		-	-
Venituri din subventii de exploatare aferente cifrei de afaceri nete	5		-	-
<b>2. Variatia stocurilor de produse finite si a productiei in curs de executie Sold C</b>	<b>6</b>	<b>4,10</b>	-	402.108
<b>2. Variatia stocurilor de produse finite si a productiei in curs de executie Sold D</b>	<b>7</b>		-	-
<b>3. Productia realizata de entitate pentru scopurile sale proprii si capitalizata</b>	<b>8</b>	<b>4,10</b>	383.399	225.518
<b>4. Alte venituri din exploatare</b>	<b>9</b>		766.515	117.429
<b>VENITURI DIN EXPLOATARE - TOTAL</b>	<b>10</b>		<b>37.841.134</b>	<b>126.544.593</b>
<b>5.a) Cheltuieli cu materiile prime si materialele consumabile</b>	<b>11</b>	<b>4</b>	9.959.712	21.735.164
Alte cheltuieli materiale	12	4	468.543	792.068
<b>b) Alte cheltuieli externe (cu energie si apa)</b>	<b>13</b>	<b>4</b>	1.572.560	3.764.271
Cheltuielile privind marfurile (ct. 607)	14	4	111.634	109.205
<b>6. Cheltuieli cu personalul (rd.16+17)</b>	<b>15</b>	<b>4</b>	<b>8.000.154</b>	<b>24.661.736</b>
a) salarii si indemnizatii	16	4	5.943.429	18.197.133
b) Cheltuieli cu asigurarile si protectia sociala	17	4	2.056.725	6.464.603
<b>7.a) Ajustari de valoare privind imobilizarile corporale si necorporale</b>	<b>18</b>	<b>4</b>	<b>1.378.789</b>	<b>7.628.778</b>
a.1) Cheltuieli	19	4	1.378.789	7.628.778
a.2) Venituri	20	4	-	-
<b>7.b) Ajustari de valoare privind activele circulante</b>	<b>21</b>	<b>4</b>	-	<b>1.620.980</b>
b.1) Cheltuieli	22	4	-	1.627.995
b.2) Venituri	23	4	-	7.015
<b>8. Alte cheltuieli de exploatare (rd.25 la 28)</b>	<b>24</b>	<b>4</b>	<b>9.235.094</b>	<b>33.000.379</b>
8.1 Cheltuieli privind prestatiile externe	25		8.818.936	31.945.649
8.2 Cheltuieli cu alte impozite, taxe si varsaminte asimilate	26		269.861	683.300
8.3 Cheltuieli cu despagubiri, donatii si activele cedate	27		146.297	371.430
Cheltuieli privind dobanzile de refinantare inregistrate de entitatile ale caror obiect principal de activitate il constituie leasingul	28		-	-
Ajustari privind provizioanele (rd. 30-31)	29		-	-

Notele de la pagina 13 la 37 fac parte din aceste situatii financiare.

**S.C. FORAJ SONDE CRAIOVA S.A.**  
**CONTUL DE PROFIT ȘI PIERDERE**  
**PENTRU ANUL ÎNCHEIAT LA 31 DECEMBRIE 2008**  
(toate sumele sunt exprimate în RON, dacă nu este specificat altfel)


Denumirea indicatorului	Nr. rd.	Nota	Decembrie 31, 2007 (neauditat)	Decembrie 31, 2008
A	B			
Cheltuieli	30		278.250	-
Venituri	31		278.250	-
<b>CHELTUIELI DE EXPLOATARE - TOTAL</b>	<b>32</b>		<b>30.726.486</b>	<b>93.312.581</b>
<b>PROFITUL SAU PIERDEREA DIN EXPLOATARE:</b>				
- Profit (rd. 10-32)	33		7.114.648	33.232.012
- Pierdere (rd. 32-10)	34		-	-
9. Venituri din interese de participare	35		-	-
- din care, veniturile obtinute de la entitatile afiliate	36		-	-
- din care, venituri obtinute de la entitatile afiliate	38		-	-
11. Venituri din dobanzi	39		129.358	858.357
- din care, venituri obtinute de la entitatile afiliate	40		-	-
Alte venituri financiare	41		115.757	414.001
<b>VENITURI FINANCIARE - TOTAL</b>	<b>42</b>		<b>245.115</b>	<b>1.272.358</b>
12. Ajustari de valoare privind imobilizarile financiare si investitiile	43		-	-
Cheltuieli	44		-	-
Venituri	45		-	-
13. Cheltuieli privind dobanzile	46		85.887	923.367
- din care, cheltuieli in relatia cu entitatile afiliate	47		-	-
Alte cheltuieli financiare	48		95.835	4.165.119
<b>CHELTUIELI FINANCIARE - TOTAL</b>	<b>49</b>		<b>181.722</b>	<b>5.088.486</b>
<b>PROFIT SAU PIERDEREA FINANCIAR(A) - TOTAL</b>				
- Profit (rd. 42-49)	50		63.393	-
-Pierdere (rd.49 - 42)	51		-	3.816.128
<b>14. PROFIT SAU PIERDEREA CURENT(A):</b>				
- Profit (rd. 10+42-32-49)	52		7.178.041	29.415.884
- Pierdere (rd.32+49-10-42)	53		-	-
15. Venituri extraordinare (ct. 771)	54		-	-
16. Cheltuieli extraordinare	55		-	-

Notele de la pagina 13 la 37 fac parte din aceste situatii financiare.


**S.C. FORAJ SONDE CRAIOVA S.A.**  
**CONTUL DE PROFIT ȘI PIERDERE**  
**PENTRU ANUL ÎNCHEIAT LA 31 DECEMBRIE 2008**  
 (toate sumele sunt exprimate în RON, dacă nu este specificat altfel)

Denumirea indicatorului	Nr. rd.	Nota	Decembrie 31, 2007 (neauditat)	Decembrie 31, 2008
<b>17. PROFITUL SAU PIERDEREA DIN ACTIVITATEA EXTRAORDINARA:</b>				
- Profit (rd. 54-55)	56		-	-
- Pierdere (rd. 55-54)	57		-	-
<b>VENITURI TOTALE (rd. 10+42+54)</b>	<b>58</b>		<b>38.086.249</b>	<b>127.816.951</b>
<b>CHELTUIELI TOTALE (rd. 32+49+55)</b>	<b>59</b>		<b>30.908.208</b>	<b>98.401.067</b>
<b>PROFITUL SAU PIERDEREA BRUT(A):</b>				
- Profit (rd. 58-59)	60		7,178.041	29.415.884
- Pierdere (rd. 59-58)	61		-	-
<b>18. IMPOZITUL PE PROFIT</b>	<b>62</b>	<b>10</b>	1.124.292	5.001.491
19. Alte impozite neprezentate la elementele de mai sus	63		-	-
<b>20. PROFITUL SAU PIERDEREA NET(A) EXERCITIULUI FINANCIAR:</b>				
- Profit (rd. 60-62-63)	64		6.053.749	24.414.393
- Pierdere (rd. 61+62+63); (rd. 62+63-60)	65		-	-

Autorizate și semnate în numele Consiliului de Administrație la data de 10 aprilie 2009 de către:

  
 \_\_\_\_\_  
 Ilie Antonie  
 Director General



  
 \_\_\_\_\_  
 Jeana Stancioiu  
 Director Financiar


Notele de la pagina 13 la 37 fac parte din aceste situatii financiare.

**S.C. FORAJ SONDE CRAIOVA S.A.**  
**SITUATIA FLUXURILOR DE TREZORERIE**  
**PENTRU ANUL ÎNCHEIAT LA 31 DECEMBRIE 2008**  
 (toate sumele sunt exprimate în RON, dacă nu este specificat altfel)

Denumirea elementului	Exercitiul financiar precedent (neauditat)	Exercitiul financiar curent
Incasari de la clienti	37.810.215	128.099.786
Plati catre furnizori si angajati	(38.823.376)	(94.725.639)
Impozit pe profit platit	(1.030.000)	(3.823.817)
<b>Trezoreria neta din activitati de exploatare</b>	<b>2.043.161</b>	<b>29.550.330</b>
Plati pentru achizitionarea de actiuni	-	(9.860)
Plati pentru achizitionarea de imobilizari corporale	(5.225.603)	(10.138.709)
Incasari din vanzarea de imobilizari corporale	1.149.914	241.309
<b>Trezoreria neta din activitati de investitii</b>	<b>(4.075.689)</b>	<b>(9.907.260)</b>
Incasari din emisiuni de actiuni	-	-
Dobinzi platite	(85.887)	(923.367)
Dobinzi incasate	129.358	858.356
Incasari din imprumuturi pe termen lung	-	-
Plati din imprumuturi pe termen lung	(213.079)	(354.566)
Plata datoriilor aferente leasingului financiar	-	(6.059.497)
Dividende platite	-	(2.651.153)
<b>Trezoreria neta din activitati de finantare</b>	<b>(169.608)</b>	<b>(9.130.227)</b>
Cresterea neta a trezoreriei si echivalentelor de trezorerie	(2.288.458)	10.512.843
<b>Trezorerie si echivalente de trezorerie la inceputul exercitiului financiar</b>	<b>3.929.940</b>	<b>1.641.482</b>
<b>Trezorerie si echivalente de trezorerie preluate la fuziune</b>	<b>-</b>	<b>4.237.531</b>
<b>Trezorerie si echivalente de trezorerie la sfarsitul exercitiului financiar</b>	<b>1.641.482</b>	<b>16.391.856</b>

Autorizate și semnate în numele Consiliului de Administrație la data de 10 aprilie 2009 de către:

\_\_\_\_\_  
 Ilie Antonie  
 Director General



\_\_\_\_\_  
 Jeana Stancioiu  
 Director Financiar

S.C. FORAJ SONDE CRAIOVA S.A.  
SITUATIA MODIFICARILOR IN CAPITALUL PROPRIU  
PENTRU ANUL ÎNCHEIAT LA 31 DECEMBRIE 2008

(toate sumele sunt exprimate în RON, dacă nu este specificat altfel)


Element de capital propriu	Sold la	Cresteri	Din care	Reduceri	Din care	Sold la
	31 decembrie 2006 (neauditat)		prin transfer		prin transfer	
Capital subscris	1.968.457	-	-	-	-	1.968.457
Rezerve legale	393.691	-	-	-	-	393.691
Rezerve din reevaluare	3.075.119	7.598.311	-	-	-	10.673.430
Alte rezerve	7.534.455	7.361.209	-	3.008.314	3.008.314	11.887.350
Rezerve surplus din reeval.	-	3.008.314	3.008.314	-	-	3.008.314
Rezultatul reportat reprezentand profitul nerepartizat sau pierderea neacoperita	-	6.053.749	-	4.352.893	-	6.053.749
Rezultatul exercitiului financiar	4.352.893	-	-	-	-	-
Repartizarea profitului	-	-	-	-	-	-
<b>TOTAL</b>	<b>17.324.615</b>	<b>24.021.583</b>	<b>3.008.314</b>	<b>7.361.207</b>	<b>3.008.314</b>	<b>33.984.991</b>


**S.C. FORAJ SONDE CRAIOVA S.A.**  
**SITUATIA MODIFICARILOR IN CAPITALUL PROPRIU**  
**PENTRU ANUL ÎNCHEIAT LA 31 DECEMBRIE 2008**


(toate sumele sunt exprimate în RON, dacă nu este specificat altfel)

Element de capital propriu	Sold la 31 decembrie 2007	Cresteri	Din care prin transfer	Reduceri	Din care prin transfer	Sold la 31 decembrie 2008
Capital subscris	1.968.457	62.061.905	58.085.039	-	-	64.030.362
Prime de capital	-	62.814.219	-	62.814.219	62.814.219	-
Rezerve din reevaluare	13.681.744	14.500.585	14.500.585	7.966.146	7.966.146	20.216.183
Rezerve legale	393.691	2.457.285	2.457.285	-	-	2.850.976
Alte rezerve	11.887.350	8.366.098	8.366.098	8.274.893	8.274.893	11.978.555
Rezultatul reportat	-	306.195	-	-	-	306.195
Rezultatul exercitiului financiar	6.053.749	24.414.393	-	6.053.749	6.053.749	24.414.393
Repartizarea profitului	-	-	1.700.000	-	-	-
<b>TOTAL</b>	<b>33.984.991</b>	<b>175.343.761</b>	<b>85.109.007</b>	<b>85.109.007</b>	<b>85.109.007</b>	<b>123.796.664</b>

Autorizate și semnate în numele Consiliului de Administrație la data de 10 aprilie 2009 de către:

  
 Ilie Antonie  
 Director General

  
 Jeana Stancioiu  
 Director Financiar



Notele de la pagina 13 la 37 fac parte din aceste situatii financiare.

**S.C. FORAJ SONDE CRAIOVA S.A.**  
**NOTE LA SITUATIILE FINANCIARE**  
**PENTRU ANUL ÎNCHEIAT LA 31 DECEMBRIE 2008**  
(toate sumele sunt exprimate în RON, dacă nu este specificat altfel)

**1. ACTIVE IMOBILIZATE**

**a) Imobilizări necorporale**

<b>COST</b>	<b>Concesiuni, brevete, licente, marci comerciale, drepturi si active similare si alte imobilizari necorporale</b>	<b>Avansuri si imobilizari necorporale in curs de executie</b>	<b>Total</b>
<b>Sold initial la 1 ianuarie</b>	-	-	-
Cresteri	38.849	-	38.849
Reduceri	1.184	-	1.184
<b>Sold final la 31 decembrie</b>	<b>37.665</b>	-	<b>37.665</b>
<b>AMORTIZARE CUMULATA</b>			
<b>Sold initial la 1 ianuarie</b>	-	-	-
Cheltuiala cu amortizarea imobilizarilor necorporale	30.249	-	30.249
Amortizarea aferenta reducerilor de imobilizari necorporale	1.184	-	1.184
<b>Sold final la 31 decembrie</b>	<b>29.065</b>	-	<b>29.065</b>
<b>VALOARE NETA CONTABILA</b>	<b>8.600</b>	-	<b>8.600</b>

Societatea a inregistrat in cadrul imobilizarilor necorporale licente pentru utilizarea sistemului informatic.

**S.C. FORAJ SONDE CRAIOVA S.A.**  
**NOTE LA SITUATIILE FINANCIARE**  
**PENTRU ANUL ÎNCHEIAT LA 31 DECEMBRIE 2008**

(toate sumele sunt exprimate în RON, dacă nu este specificat altfel)

**1. ACTIVE IMOBILIZATE (continuare)**

**b) Imobilizări corporale**

<b>COST</b>	<b>Terenuri si constructii</b>	<b>Instalații tehnice și mașini</b>	<b>Alte instalații, utilaje și mobilier</b>	<b>Avansuri și imobilizari corporale în curs</b>	<b>Total</b>
<b>Sold la 1 ianuarie 2008</b>	<b>8.269.477</b>	<b>10.133.962</b>	<b>699.915</b>	<b>442.447</b>	<b>19.545.801</b>
Creșteri	2.000	5.571.551	318.650	29.292.178	35.184.378
Transferuri din imobilizari corporale în curs	487.304	3.995.035	211.655	(4.693.994)	-
Transferuri de imobilizari corporale ca urmare a fuziunii prin absorbție	8.227.877	32.781.360	1.666.477	2.405.501	45.081.215
lesiri	44.460	164.751	11.799	-	221.010
<b>Sold la 31 decembrie 2008</b>	<b>16.942.198</b>	<b>52.317.157</b>	<b>2.884.897</b>	<b>27.446.132</b>	<b>99.590.384</b>
<b>AMORTIZARE CUMULATA</b>					
<b>Sold la 1 ianuarie 2008</b>	<b>24.020</b>	<b>833.507</b>	<b>47.006</b>	<b>-</b>	<b>904.533</b>
Amortizarea cumulata preluata in urma fuziunii	146.050	2.956.614	172.635	-	3.275.298
Cheltuiala cu amortizarea imobilizarilor corporale	151.152	7.197.025	280.601	-	7.628.778
Amortizarea aferenta reducerilor de imobilizari corporale	30.904	47.466	6.346	-	84.716
Provizioane pentru deprecierea imobilizarilor corporale	-	-	-	-	-
<b>Sold la 31 decembrie 2008</b>	<b>290.318</b>	<b>10.939.680</b>	<b>493.895</b>	<b>-</b>	<b>11.723.894</b>
<b>Valoare neta contabila la 31 decembrie 2007</b>	<b>8.245.457</b>	<b>9.300.455</b>	<b>652.909</b>	<b>442.447</b>	<b>18.641.268</b>
<b>Valoare neta contabila la 31 decembrie 2008</b>	<b>16.651.879</b>	<b>41.377.478</b>	<b>2.391.002</b>	<b>27.446.132</b>	<b>87.866.491</b>

**S.C. FORAJ SONDE CRAIOVA S.A.**  
**NOTE LA SITUATIILE FINANCIARE**  
**PENTRU ANUL ÎNCHEIAT LA 31 DECEMBRIE 2008**  
**(toate sumele sunt exprimate în RON, dacă nu este specificat altfel)**

---

**1. ACTIVE IMOBILIZATE (continuare)**

Activele semnificative ale societatii constau in intalatiile de foraj pentru titei si gaze. Societatea detine intalatii de foraj pe care le utilizeaza in zonele desemnate de principalii clienti : Petrom si Romgaz.

Activele societatii au fost reevaluate la data de 31 august 2007 ca urmare a solicitarii legale in vedrea fuziunii ce a avut loc la data de 30 aprilie 2008. Reevaluarea activelor societatii a fost realizata de SC SOP Consulting SRL. Activele corporale ale Societății au fost reevaluate si in anii anteriori, pe baza reglementarilor in vigoare, cu referire in special la inflație, aceste reevaluări fiind efectuate cu resurse proprii de către Societate.

Proiectul de fuziune este datat 1 octombrie 2007 iar transferul activelor societatilor absorbite s-a efectuat la data de 30 aprilie 2008.

**31 decembrie 2008**

Valoarea neta contabila a mijloacelor fixe achizitionate in leasing financiar este de 40.372.663 lei, cu urmatoarea componenta:

- instalatie drillmec foraj craiova	=18.899.600 lei
- grupuri electrogene caterpillar foraj craiova	= 4.440.000 lei
- grupuri electrogene foraj craiova	= 3.870.225 lei
- instalatie mr 8000 foraj zadareni	= 13.162.839 lei

Valoarea neta a mijloacelor fixe ipotecate = 4.267.932.16 lei.

**Tranzacții cu entitățile afiliate**

In cursul perioadei curente societatea a fuzionat prin absorbite, in calitate de absorbanta, cu societatile Foraj Sonde Zadareni, Foraj Sonde Bascov si Foraj Sonde Valcea. In urma absorbtiei celor trei entitati, mijlaocele acestora au fost de asemenea asimilate la valoare contabila neta la data fuziunii.

**c) Imobilizari financiare**

<b>Cost</b>	<b>Imobilizari financiare</b>
<b>Sold 1 ianuarie 2008</b>	<b>4.846.475</b>
Cresteri	37.003.310
Reduceri	8.273.305
Pierderi de valoare	1.204.914
<b>Sold la 31 decembrie 2008</b>	<b>32.371.566</b>

**S.C. FORAJ SONDE CRAIOVA S.A.**  
**NOTE LA SITUATIILE FINANCIARE**  
**PENTRU ANUL ÎNCHEIAT LA 31 DECEMBRIE 2008**  
(toate sumele sunt exprimate în RON, dacă nu este specificat altfel)

**1. ACTIVE IMOBILIZATE (continuare)**

In cadrul imobilizarilor financiare societatea prezinta:

**a) Participatii la societati afiliate**

La 31 decembrie 2008 situatia participatiilor se prezinta astfel:

Societate	Valoare contabila a titlurilor de participatii	Capital social	Numar actiuni	%	Observatii
Bega invest	25.683.666	11.194.417	4.477.767	4.3%	
Rempes Deva	1.204.914				
Provizion pentru participatiile Rempes Deva	(1.204.914)				In lichidare
Petroas	2.500	200	20		Fara activitate
Foraj Tg. Mures	9.861	932.512	373.005		
<b>Total</b>	<b>25.696.027</b>				

Societatea Rempes Deva este in curs de lichidare, prin urmare a fost constiuit un provizion asupra intregii valori a investititiei.

**b) Garantii de buna executie**

Garantii de buna executie – 31 decembrie 2008 6.675.538

**2. PROVIZIOANE**

Societatea nu a constituit provizioane pentru riscuri si cheltuielile la 31 decembrie 2008, respectiv 31 decembrie 2007.

**3. REPARTIZAREA PROFITULUI**

Repartizarea profitului anului 2008 nu a fost decisa la data intocmirii situatiilor financiare, acestea urmand a fi stabilite in urma Adunarii Generale a Actionarilor, la o data ulterioara.

	<u>2007</u>	<u>2008</u>
<b>Profit net de repartizat</b>	<b>6.053.749</b>	<b>24.414.393</b>
- rezerva legala	-	-
- rezerve / fond de investitii	4.353.749	-
- acoperirea pierderii contabile	-	-
- dividende	1.700.000	-
<b>Profit nerepartizat</b>	<b>6.053.749</b>	<b>24.414.393</b>

**S.C. FORAJ SONDE CRAIOVA S.A.**  
**NOTE LA SITUATIILE FINANCIARE**  
**PENTRU ANUL ÎNCHEIAT LA 31 DECEMBRIE 2008**  
(toate sumele sunt exprimate în RON, dacă nu este specificat altfel)

**4. ANALIZA REZULTATULUI DIN EXPLOATARE**

	<b>31 decembrie 2007</b>	<b>31 decembrie 2008</b>
<b>1. Cifra de afaceri neta</b>	<b>36.691.220</b>	<b>125.799.538</b>
2. Costul bunurilor vandute si al serviciilor prestate (3+4+5)	25.809.718	75.521.797
3. Cheltuielile activitatii de baza	25.809.718	75.521.797
4. Cheltuielile activitatii auxiliare	-	-
5. Cheltuieli indirecte de productie	-	-
6. Rezultatul brut aferent cifrei de afaceri nete (1-2)	10.881.502	50.277.741
7. Cheltuieli de distributie	-	-
8. Cheltuieli generale si de administratie	4.533.369	17.163.158
9. Alte venituri din exploatare	766.515	117.429
<b>10. Rezultatul din exploatare (6-7-8+9)</b>	<b>7.114.648</b>	<b>33.232.012</b>

**5. SITUATIA CREANTELOR SI A DATORIILOR**

**a) Creante**

	<b>Sold la 31 decembrie 2007</b>	<b>Sold la 31 decembrie 2008</b>
Avansuri catre furnizorii de servicii	-	1.287
Cienti si conturi asimilate	13.362.017	36.436.853
Provizioane clienti si conturi asimilate	-	(1.443.073)
Debitori diversi si alte creante	128.271	119.504
<b>Total</b>	<b>13.490.288</b>	<b>35.114.571</b>

Societatea a preluat la data fuziunii si creantele celor trei societati abosrbite. La data fuziunii societatea a realizat o evaluare privind recuperabilitatea crentelor si a constituit un provizion in valoare de 1.443.073 lei. Clientii a caror sold a fost provizionat sunt:

- BMMC Constanta – 854.888 lei
- York SRL – 407.842 lei
- Altii – 184.966 lei

**S.C. FORAJ SONDE CRAIOVA S.A.**  
**NOTE LA SITUATIILE FINANCIARE**  
**PENTRU ANUL ÎNCHEIAT LA 31 DECEMBRIE 2008**  
(toate sumele sunt exprimate în RON, dacă nu este specificat altfel)

**5. SITUAȚIA CREANȚELOR ȘI A DATORIILOR (continuare)**

**b) Datorii**

	Sold la 31 decembrie 2007	Termen de lichiditate	
		sub 1 an	peste 1 an
Furnizori interni	5.090.463	5.090.463	-
Credite bancare	1.310.102	342.392	967.710
Furnizori facturi nesosite	(5)	(5)	-
Datorii fata de personal	247.041	247.041	-
Alte datorii fata de bugetul statului	307.573	307.573	-
Impozit pe profit	321.255	321.255	-
Impozit pe salarii	65.343	65.343	-
<b>Total</b>	<b>7.341.772</b>	<b>6.374.062</b>	<b>967.710</b>

	Sold la 31 decembrie 2008	Termen de lichiditate	
		sub 1 an	peste 1 an
Furnizori interni	6.105.943	6.105.943	-
Furnizori externi	-	-	-
Furnizori - grup	-	-	-
Obligatii de leasing financiar	37.943.920	7.665.797	30.278.123
Credite bancare	4.372.280	1.201.710	3.170.570
Furnizori facturi nesosite	119.137	119.137	-
Datorii fata de personal	732.578	732.578	-
Alte datorii fata de bugetul statului	812.861	812.861	-
Impozit pe profit	1.177.674	1.177.674	-
Impozit pe salarii	239.286	239.286	-
TVA de plata	1.565.873	1.565.873	-
Cienti creditorii	-	-	-
Garantii	12.500	12.500	-
Creditori diversi si alte datorii	1.285.822	1.285.822	-
<b>Total</b>	<b>54.367.874</b>	<b>20.919.244</b>	<b>33.448.630</b>

**S.C. FORAJ SONDE CRAIOVA S.A.**  
**NOTE LA SITUATIILE FINANCIARE**  
**PENTRU ANUL ÎNCHEIAT LA 31 DECEMBRIE 2008**  
(toate sumele sunt exprimate în RON, dacă nu este specificat altfel)

**5. SITUAȚIA CREANȚELOR ȘI A DATORIILOR (continuare)**

**c) Alte finantari pe termen lung**

Alte finantari pe termen lung se refera la obligatiile de leasing financiar ale Societatii.

Scadentele acestora la sunt prezentate in tabelul de mai jos:

DATORII DIN LEASING FINANCIAR	2008	
	Valoarea prezenta a ratelor minime de leasing	Platile minime de leasing
Sub 1 an	13.137.688	15.197.736
Intre 1-5 ani	22.871.637	24.776.353
Peste 5 ani	1.934.595	2.028.299
	<b>37.943.920</b>	<b>42.002.388</b>
Dobanda aferenta perioadelor viitoare		<b>4.058.468</b>
<b>Valoarea actuala a ratelor minime de leasing</b>	<b>37.943.920</b>	<b>42.002.388</b>

**d) Sume datorate instituțiilor de credit**

	31 decembrie 2007	31 decembrie 2008
Portiunea curenta a imprumuturilor pe termen lung	342.392	1.201.710
<b>Total - Imprumuturi pe termen scurt</b>	<b>342.392</b>	<b>1.201.710</b>
Portiunea pe termen lung a imprumuturilor pe termen lung	967.710	3.170.570
<b>Total – Imprumuturi</b>	<b>1.310.102</b>	<b>4.372.280</b>

Societatea inregistreaza la finalul perioadei doua imprumuturi pentru investitii dupa cum urmeaza:

- Imprumut pentru finantarea unor investitii acordat de Piraeus Bank, cu limita maxima de 1,000,000 euro, pe o perioada de 60 luni, si scadenta finala in ianuarie 2013. Imprumutul are o dobanda de Eurobor 3 luni + 3%/an. Societatea garanteaza acest imprumut cu:

**S.C. FORAJ SONDE CRAIOVA S.A.**  
**NOTE LA SITUATIILE FINANCIARE**  
**PENTRU ANUL ÎNCHEIAT LA 31 DECEMBRIE 2008**  
**(toate sumele sunt exprimate în RON, dacă nu este specificat altfel)**

---

**5. SITUAȚIA CREANȚELOR ȘI A DATORIILOR (continuare)**

- a) Ipoteca de rang I constituita asupra imobilului situat în Mun.Rm.Valcea, Str.Radu de la Afumati, nr. 28 A, Jud. Valcea, compus din teren în suprafața de 1121,95 și construcțiile edificate pe acesta, identificat cu număr cadastral 2085/1/1/2, înscris în Cartea funciara nr.4949 Rm.Valcea, proprietatea Imprumutatului. Valoarea de piață a imobilului menționat la litera a) este de 280.000 EURO, conform raportului de evaluare întocmit de SHM Smith Hodgkinson (Romania) SRL la data de 09.08.2007.
  - b) Ipoteca de rang I constituita asupra imobilelor situate în comuna Mihaiesti, Sat.Stuparei, Jud.Valcea, înscrise în Cartea funciara nr.171 Mihaiesti, proprietatea Imprumutatului, compuse din:
    - teren în suprafața totală de 29.981,19 m.p. și construcțiile edificate pe aceasta, identificate cu număr cadastral 77-373/1, și
    - teren în suprafața totală de 704,24 m.p. și construcțiile edificate pe aceasta, identificate cu număr cadastral 77-373/2. Valoarea de piață a imobilului menționat la litera b) este de 400.000 Euro, conform raportului de evaluare întocmit de SHM Smith Hodgkinson (Romania) SRL la data de 09.08.2007.
  - c) Ipoteca de rang I constituita asupra imobilelor situate în comuna Mihaiesti, Sat.Stuparei, Jud.Valcea, înscrise în Cartea funciara nr.171 a comunei Mihaiesti, proprietatea SC Foraj Sonde Rm.Valcea SA, compuse din:
    - teren în suprafața totală de 1.235,9 m.p. și construcțiile edificate pe acestea, identificate cu număr cadastral 177, și
    - teren în suprafața totală de 6.956,6 m.p. și construcții edificate pe acestea, identificate cu număr cadastral 78. Valoarea de piață a imobilului menționat la litera c) este de 270.000 Euro, conform raportului de evaluare întocmit de SHM Smith Hodgkinson (Romania) SRL la data de 09.08.2007.
  - d) Ipoteca de rang I constituita asupra imobilelor situate în Loc.Zadareni, Jud.Arad, înscrise în Cartea funciara 2289 a Loc.Zadareni, proprietatea Garantului, compuse din teren în suprafața totală de 33.090 m.p. și construcții edificate pe acesta, identificate cu număr topografic 777/a/16/1/4/2/1. Valoarea de piață evaluată a imobilelor menționate la litera d) este de 800.000 Euro, conform raportului de evaluare întocmit de SHM Smith Hodgkinson (Romania) SRL la data de 30.08.2007. Valoarea de piață a imobilelor ipotecate în favoarea Bancii va acoperii în permanentă minim 150% din Suma Facilitatii.
  - e) 3 bilete la ordin în alb.
- Imprumut finanțarea unor investiții acordat de Unicredit Bank, cu limita maximă de 486,000 euro, pe o perioadă de 60 luni și cu scadența finală în octombrie 2011. Imprumutul are o dobândă de Eurobor 3 luni + 2.5%/an. Societatea garantează acest imprumut cu ipoteca de rang 1 asupra clădirii aparținând BEGA Ermat SA, o societate afiliată, gaj fără deposedare asupra 4 bucăți Pompe noroi tip HTF, finanțate prin credit și garanție reală mobilă asupra creștelor societății către Petrom SA, în proporție de minimum 100% suma utilizată.

**S.C. FORAJ SONDE CRAIOVA S.A.**  
**NOTE LA SITUATIILE FINANCIARE**  
**PENTRU ANUL ÎNCHEIAT LA 31 DECEMBRIE 2008**  
**(toate sumele sunt exprimate în RON, dacă nu este specificat altfel)**

---

**6. PRINCIPII, POLITICI ȘI METODE CONTABILE**

Aceste situații financiare sunt responsabilitatea conducerii Societății și au fost întocmite în conformitate cu cerințele normelor de contabilitate din România, și anume Legea contabilității nr. 82/1991, republicată și Ordinul Ministrului Finanțelor Publice nr. 1752/2005 cu modificările ulterioare.

**ORDINUL MINISTRULUI FINANTELOR PUBLICE NR. 1752/2005 ("REGLEMENTĂRI CONTABILE CONFORME CU DIRECTIVELE EUROPENE")**

Ordinul 1752/2005 se aplică începând cu situațiile financiare ale anului 2005 de către societățile care întrunesc criteriile stabilite de acest act normativ. Ordinul 1752 prevede întocmirea situațiilor financiare anuale ale persoanelor juridice.

**Acest Ordin cuprinde Reglementările contabile conforme cu Directivele Europene, și anume:**

- a) Directiva a patra a Comunității Economice Europene 78/660/EEC din data de 25 iulie 1978 privind situațiile financiare anuale, cu modificările și completările ulterioare așa cum este prevăzut în OMF NR. 1752/2005;
- b) Directiva a șaptea a Comunității Economice Europene 83/349/EEC din data de 13 iunie 1983 cu privire la situațiile financiare consolidate, cu modificările și completările ulterioare așa cum este prevăzut în OMF Nr. 1752/2005.

OMF nr. 1752/2005 este armonizat cu Directivele Europene IV și VII și diferă de Standardele Internaționale de Raportare Financiară. Ca urmare, aceste situații financiare nu sunt în concordanță cu Standardele Internaționale de Raportare Financiară.

Aceste situații financiare, întocmite în conformitate cu OMF nr. 1752/2005, nu trebuie folosite de terțe părți sau de către utilizatori ai situațiilor financiare care nu sunt familiarizați cu OMF nr. 1752/2005 aplicabil pe teritoriul României.

*Moneda de prezentare*

Aceste situații financiare sunt prezentate în lei (RON). Leul este convertibil în afara teritoriului României începând cu septembrie 2006.

*Bazele contabilizării*

Societatea își întocmește situațiile contabile în RON, în conformitate cu legea românească iar conturile statutare anuale sunt întocmite în conformitate cu legea contabilității din România și regulamentele contabile ("RAR") emise de către Ministerul Finanțelor Publice din România.

*Folosirea estimărilor*

Pentru a întocmi aceste situații financiare în conformitate cu cele menționate mai sus a fost necesară operarea unor ajustări asupra conturilor statutare și obținerea unor informații, cele mai bune posibile, care nu pot fi disponibile direct din conturile Societății. Deși aceste estimări individuale prezintă un oarecare grad de incertitudine, efectul general al acestuia asupra situațiilor financiare este considerat ca nesemnificativ.

**S.C. FORAJ SONDE CRAIOVA S.A.**  
**NOTE LA SITUATIILE FINANCIARE**  
**PENTRU ANUL ÎNCHEIAT LA 31 DECEMBRIE 2008**  
**(toate sumele sunt exprimate în RON, dacă nu este specificat altfel)**

---

**6. PRINCIPII, POLITICI ȘI METODE CONTABILE (continuare)**

*Continuitatea activității*

Continuarea activității de către Societate pentru perioada imediat următoare este dependentă de performanțele sale operaționale viitoare și/sau de sprijinul financiar suplimentar din partea acționarilor sau altor surse externe de finanțare. Societatea derulează tranzacții preponderent cu Petrom SA și Romgaz SA, ceea ce face ca aceasta să depindă economic și comercial de acești doi clienți. Conducerea societății a analizat expunerea Societății ca urmare a aspectului menționat, consideră că Societatea va putea să-și continue activitatea în viitorul previzibil și prin urmare aplicarea principiului continuității activității în întocmirea acestor situații financiare este justificată.

**A Imobilizări necorporale**

**(1) Cost**

*(i) Programe informatice*

Costurile pentru dezvoltarea sau întreținerea programelor informatice sunt recunoscute ca și o cheltuială, în momentul în care sunt efectuate. Costurile care sunt asociate direct unui produs unic și identificabil care este controlat de Societate și este probabil că va genera beneficii economice depășind costul, pe o perioadă mai mare de un an, sunt recunoscute ca imobilizări necorporale. Costurile directe includ cheltuielile cu personalul echipei de dezvoltare și o proporție adecvată din cheltuielile de regie.

Cheltuielile care determină prelungirea duratei de viață și mărirea beneficiilor programelor informatice peste specificațiile inițiale sunt adăugate la costul original al acestora. Aceste cheltuieli sunt capitalizate ca imobilizări necorporale dacă nu sunt parte integrantă a imobilizărilor corporale.

*(ii) Alte imobilizări necorporale*

Brevetele, marcele și alte imobilizări necorporale sunt recunoscute la cost de achiziție. Imobilizările necorporale nu sunt reevaluate.

**(2) Amortizare**

*(i) Programe informatice*

Cheltuielile de dezvoltare a programelor informatice capitalizate sunt amortizate folosind metoda liniară pe o perioadă între 1 și 3 ani.

*(ii) Alte imobilizări necorporale*

Brevetele, marcele și alte imobilizări necorporale sunt amortizate folosind metoda liniară pe durata de viață utilă a acestora, dar nu mai mult de trei ani. Licențele aferente drepturilor de utilizare a programelor informatice sunt amortizate pe o perioadă de trei ani. Licențele privind drepturile de difuzare a programelor tv (filme, sport) sunt amortizate pe perioada contractului.

**S.C. FORAJ SONDE CRAIOVA S.A.**  
**NOTE LA SITUATIILE FINANCIARE**  
**PENTRU ANUL ÎNCHEIAT LA 31 DECEMBRIE 2008**  
**(toate sumele sunt exprimate în RON, dacă nu este specificat altfel)**

---

**6. PRINCIPII, POLITICI ȘI METODE CONTABILE (continuare)**

**B Imobilizări corporale**

**(1) Cost/evaluare**

Imobilizările corporale sunt înregistrate la costul de achiziție inclusiv cheltuielile aferente punerii în funcțiune și taxele nerecuperabile.

**(2) Amortizare**

Amortizarea se calculează la valoarea evaluată, folosindu-se metoda liniară de-a lungul duratei utile de viață estimată a activelor, după cum urmează:

<b>Activ</b>	<b>Ani</b>
Construcții	5 - 50
Instalații tehnice și mașini	3 - 20
Alte instalații, utilaje și mobilier	3 - 30

Terenurile nu se amortizează deoarece se consideră că au o durată de viață indefinită. Imobilizările în curs nu se amortizează deoarece ele încă nu degaja beneficii în favoarea Societății.

**(3) Vânzarea / casarea imobilizărilor corporale**

Imobilizările corporale care sunt casate sau vândute sunt eliminate din bilanț împreună cu amortizarea cumulată corespunzătoare. Orice profit sau pierdere rezultat(ă) dintr-o asemenea operațiune este inclus(ă) în contul de profit și pierdere curent.

**C Deprecierea activelor**

Imobilizările corporale și alte active pe termen lung, inclusiv fondul comercial și imobilizările necorporale, sunt revizuite pentru identificarea pierderilor din depreciere ori de câte ori evenimente sau schimbări în circumstanțe indică faptul că valoarea contabilă nu mai poate fi recuperată. Pierderea din depreciere este reprezentată de diferența dintre valoarea contabilă și maximumul dintre prețul de vânzare și valoarea de utilizare. Pentru calculul acestei pierderi, activele sunt grupate până la cel mai mic nivel de detaliu pentru care pot fi identificate fluxuri independente de numerar.

**D Stocuri**

La intrarea în patrimoniu stocurile de natură materialelor consumabile și obiectelor de inventar sunt înregistrate la costul de achiziție. Societatea folosește metoda FIFO de descarcare de gestiune.

**E Creanțe comerciale**

Creanțele comerciale sunt înregistrate la valoarea facturată mai puțin provizionul pentru deprecierea acestor creanțe. Provizionul pentru deprecierea creanțelor comerciale este constituit în cazul în care există evidențe obiective asupra faptului că Societatea nu va fi în măsură să colecteze toate sumele la termenele inițiale. Provizionul este calculat ca diferența între valoarea înregistrată în contabilitate și valoarea recuperabilă, valoare ce reprezintă valoarea actualizată a fluxurilor viitoare de numerar utilizând rata de actualizare efectivă aferentă unui instrument financiar similar.

**S.C. FORAJ SONDE CRAIOVA S.A.**  
**NOTE LA SITUATIILE FINANCIARE**  
**PENTRU ANUL ÎNCHEIAT LA 31 DECEMBRIE 2008**  
**(toate sumele sunt exprimate în RON, dacă nu este specificat altfel)**

---

**6. PRINCIPII, POLITICI ȘI METODE CONTABILE (continuare)**

**F Trezorerie și echivalente de trezorerie**

Trezoreria și echivalentele de trezorerie sunt evidențiate în bilanț la cost. Pentru situația fluxului de numerar, numerarul și echivalentele acestuia cuprind numerar în casă și conturi la bănci.

**G Capital social**

Acțiunile ordinare sunt clasificate în capitalurile proprii.

**H Datorii comerciale**

Datoriile comerciale pe termen scurt scadente în mai puțin de 360 de zile sunt înregistrate la valoarea nominală, care aproximează valoarea justă a sumelor ce urmează a fi plătite pentru bunurile sau serviciile primite.

Datoriile comerciale pe termen scurt cu o scadență de peste 360 de zile, precum și cele pe termen lung sunt înregistrate la valoarea prezentă a plăților viitoare pentru a reflecta valoarea lor justă, utilizând rata dobânzii preponderente pe piață pentru un instrument similar al unui emitent cu credibilitate similară.

**I Beneficiile angajaților**

**(1) Pensii și alte beneficii după pensionare**

În cursul normal al activității, Societatea face plăți fondurilor de sănătate, pensii și șomaj de stat în contul angajaților săi la ratele statutare. Toți angajații Societății sunt membri ai planului de pensii al statului român. Aceste costuri sunt recunoscute în contul de profit și pierdere odată cu recunoașterea salariilor.

Societatea nu operează nici un alt plan de pensii sau de beneficii după pensionare și, deci, nu are nici un alt fel de alte obligații referitoare la pensii.

**J Impozitare**

Impozitul pe profit se calculează pe baza rezultatului anului ajustat pentru diferite elemente care nu sunt taxabile sau deductibile. Este calculat folosindu-se rata impozitului pe profit care era în vigoare la data bilanțului.

Impozitul amânat este calculat folosind "metoda datoriilor", pentru acele diferențe temporare care rezultă între bazele de impozitare ale activelor și pasivelor și valorile lor prezentate în scopul raportărilor financiare. Impozitul amânat este calculat folosindu-se rata impozitului pe profit pentru perioada când activul va fi realizat sau obligația stinsă. Creanța fiscală amânată nu este recunoscută.

**K Recunoașterea veniturilor**

Veniturile se referă la bunurile vândute și la serviciile prestate. Veniturile aferente serviciilor prestate sunt recunoscute pe măsura prestării serviciilor respective.

Veniturile din redevențe sunt recunoscute pe baza principiilor contabilității de angajament în conformitate cu substanța economică a contractelor aferente.

**S.C. FORAJ SONDE CRAIOVA S.A.**  
**NOTE LA SITUATIILE FINANCIARE**  
**PENTRU ANUL ÎNCHEIAT LA 31 DECEMBRIE 2008**  
(toate sumele sunt exprimate în RON, dacă nu este specificat altfel)

---

**6. PRINCIPII, POLITICI ȘI METODE CONTABILE (continuare)**

În aceste situații financiare, veniturile și cheltuielile sunt prezentate la valoarea brută. În bilanțul contabil, datoriile și creanțele de la aceiași parteneri sunt prezentate la valoarea netă în momentul în care există un drept de compensare.

**L Cifra de afaceri**

Cifra de afaceri reprezintă sumele facturate, nete de TVA, pentru bunuri livrate sau servicii prestate terților.

**M Cheltuieli de exploatare**

Cheltuielile de exploatare sunt recunoscute în perioada la care se referă făcându-se preliminară pentru acele cheltuieli aferente perioadei pentru care nu s-au primit încă documente justificative.

**N Conversia tranzacțiilor în monedă străină**

(1) Moneda de măsurare a situațiilor financiare

Elementele incluse în aceste situațiile financiare sunt măsurate în moneda care reflectă cel mai fidel substanța economică a evenimentelor și circumstanțelor relevante pentru Societate („moneda de măsurare”). Aceste situații financiare sunt prezentate în lei (RON), care este și moneda de măsurare a Societății.

(2) Tranzacțiile și soldurile în monedă străină

Tranzacțiile Societății în monedă străină sunt înregistrate la cursurile de schimb din data tranzacțiilor. Câștigurile și pierderile rezultate din decontarea tranzacțiilor într-o monedă străină și din conversia activelor și datoriilor monetare exprimate în monedă străină, sunt recunoscute în contul de profit și pierdere. Asemenea solduri sunt convertite în RON la cursurile de schimb de la sfârșitul anului, la rata oficială a Băncii Naționale a României, existentă la data bilanțului. Cursul de schimb valutar la 31 decembrie 2008 a fost de 2,8342 RON pentru 1 USD și de 3,9852 RON pentru 1 EUR. Cursul de schimb valutar la 31 decembrie 2007 a fost de 2,4564 RON pentru 1 USD și de 3,6102 RON pentru 1 EUR.

**P Managementul riscului financiar**

(1) Factori de risc financiar

Prin natura activităților efectuate, Societatea este expusă unor riscuri variate care includ: riscul de credit, riscul valutar, riscul de lichiditate și riscul de dobândă. Conducerea urmărește reducerea efectelor potențial adverse, asociate acestor factori de risc, asupra performanței financiare a Societății.

**S.C. FORAJ SONDE CRAIOVA S.A.**  
**NOTE LA SITUATIILE FINANCIARE**  
**PENTRU ANUL ÎNCHEIAT LA 31 DECEMBRIE 2008**  
**(toate sumele sunt exprimate în RON, dacă nu este specificat altfel)**

---

**6. PRINCIPII, POLITICI ȘI METODE CONTABILE (continuare)**

*(i) Riscul de credit*

Societatea este supusă unui risc de credit datorat creanțelor sale comerciale și a celorlalte tipuri de creanțe. Referințele privind bonitatea clienților sunt obținute în mod normal pentru toți clienții noi, data de scadență a datoriilor este atent monitorizată și sumele datorate după depășirea termenului sunt urmărite cu promptitudine. Riscul de credit aferent creanțelor este limitat, ca urmare a numărului mare de clienți din portofoliul de clienți al Societății. Ca urmare, conducerea Societății consideră că aceasta nu prezintă concentrări semnificative ale riscului de credit.

*(ii) Riscul valutar*

Societatea este expusă fluctuațiilor cursului de schimb valutar prin datoriile comerciale exprimate în valută. Datorită costurilor mari asociate, politica Societății este să nu utilizeze instrumente financiare pentru diminuarea acestui risc.

*(iii) Riscul de lichiditate*

Managementul prudent al riscului de lichiditate implică menținerea de numerar suficient și a unor linii de credit disponibile. Datorită naturii activității, Societatea urmărește să aibă flexibilitate în posibilitățile de finanțare, prin menținerea de linii de credit disponibile pentru finanțarea activităților de exploatare.

*(iv) Riscul de dobândă*

Riscul de dobândă are două componente: riscul de rată și riscul fluxului de numerar. Riscul de rată reprezintă riscul ca valoarea unui instrument financiar să fluctueze ca urmare a variației ratei de piață a dobânzii. Riscul fluxului de numerar reprezintă riscul variației în timp a costurilor cu dobânda. Societatea are datorii financiare pe termen scurt purtătoare de dobândă variabilă ceea ce expune Societatea atât riscului de preț cât și incertitudinii fluxurilor de numerar.

**(2) Valoarea justă a instrumentelor financiare**

Valoarea justă este suma la care poate fi tranzacționat un instrument financiar, de bunăvoie, între părți aflate în cunoștință de cauză, în cadrul unei tranzacții al cărei preț este determinat obiectiv.

Instrumentele financiare evidențiate în bilanțul contabil includ casa și conturile bancare, creanțele comerciale și alte creanțe, datoriile comerciale și alte datorii, precum și sumele datorate instituțiilor de credit. Metodele specifice de recunoaștere sunt prezentate în politicile individuale corespunzătoare fiecărui element.

Valorile prezentate în aceste situații financiare aproximează valoarea justă a acestora.

**S.C. FORAJ SONDE CRAIOVA S.A.**  
**NOTE LA SITUATIILE FINANCIARE**  
**PENTRU ANUL ÎNCHEIAT LA 31 DECEMBRIE 2008**  
(toate sumele sunt exprimate în RON, dacă nu este specificat altfel)

**7. ACȚIUNI ȘI OBLIGAȚIUNI**

**a) Acțiuni**

În cursul anului încheiat la 31 decembrie 2008 societatea a fuzionat prin absorbție trei entități afiliate, parte din grupul Bega. Societățile absorbite sunt Foraj Sonde Bascov, Foraj Sonde Valcea și Foraj Sonde Zadareni. Situația patrimoniului preluat precum și a primei de fuziune rezultate este:

	<u>Zadareni</u>	<u>Valcea</u>	<u>Bascov</u>	<u>Total</u>
Active imobilizate	24.190.552	12.917.055	28.556.011	65.663.618
Stocuri	1.591.126	1.367.013	1.319.005	4.277.143
Creante	4.562.410	8.516.047	5.209.263	18.287.721
Disponibilități bancare	1.312.087	921.509	2.003.935	4.237.531
Datorii pe termen scurt	(1.066.133)	(9.188.995)	(2.766.701)	(13.021.829)
Datorii pe termen lung	(13.234.096)	-	-	(13.234.096)
<b>Total active nete</b>	<b>17.355.946</b>	<b>14.532.629</b>	<b>34.321.513</b>	<b>66.210.088</b>
<b>Crestere cap social</b>	<b>871.312</b>	<b>852.556</b>	<b>2.252.999</b>	<b>3.976.867</b>
<b>Prima de fuziune I</b>	<b>16.484.634</b>	<b>13.680.073</b>	<b>32.068.514</b>	<b>62.233.221</b>
Rezerve	(7.868.429)	(5.691.065)	(7.410.726)	(20.970.220)
<b>Prima de fuziune II</b>	<b>8.616.205</b>	<b>7.989.008</b>	<b>24.657.788</b>	<b>41.263.001</b>

În urma fuziunii a rezultat o primă de fuziune ce a fost utilizată în scopul creșterii capitalului subscris varsat. În urma acestor modificări structura capitalului și acționariatului la sfârșitul anului este:

	<u>31 decembrie 2007</u>			<u>31 decembrie 2008</u>		
	<u>Numar parti sociale</u>	<u>Valoare Nominala Totala</u>	<u>%</u>	<u>Numar parti sociale</u>	<u>Valoare Nominala Totala</u>	<u>%</u>
Cristescu Marius	41.144.804	4.114.480	69.21%	443.124.254	44.312.425	69.21%
Cristescu Emil	12.858.681	1.285.868	21.63%	138.486.343	13.848.634	21.63%
Alți persoane fizice/juridice	5449752	544.975	9.17%	58.693.021	5.869.302	9.17%
<b>TOTAL</b>	<b>59.453.237</b>	<b>5.945.324</b>	<b>100%</b>	<b>640.303.618</b>	<b>64.030.362</b>	<b>100%</b>

Toate părțile sociale sunt comune, au fost subscrise și sunt plătite integral. Toate acțiunile au același drept de vot și au o valoare nominală de 0,10 lei/acțiune.

**b) Obligațiuni**

Societatea nu are emise nici un fel de obligațiuni.

**S.C. FORAJ SONDE CRAIOVA S.A.**  
**NOTE LA SITUATIILE FINANCIARE**  
**PENTRU ANUL ÎNCHEIAT LA 31 DECEMBRIE 2008**  
(toate sumele sunt exprimate în RON, dacă nu este specificat altfel)

**7. ACȚIUNI ȘI OBLIGAȚIUNI (continuare)**

**c) Rezerve**

La 31 decembrie 2008, societatea detine urmatoarele rezerve:

	<b>31 decembrie 2007</b>	<b>31 decembrie 2008</b>
Rezerve din reevaluare	13.681.744	20.216.183
Rezerve legale	393.691	2.850.976
Alte rezerve	11.887.350	11.978.555
<b>Total</b>	<b>25.962.785</b>	<b>35.045.714</b>

La 31 decembrie 2008 rezerva legală era în sumă de 2,850,976 RON. Rezerva legală se constituie conform legislației românești ca un transfer din venitul net. Transferul poate fi de până la 5% din profitul brut până la pragul de 20% din capitalul social. Rezerva nu poate fi distribuită acționarilor dar poate fi folosită pentru acoperirea pierderilor înregistrate.

**8. INFORMAȚII PRIVIND SALARIAȚII, ADMINISTRATORII ȘI DIRECTORII**

**a) Salarizarea directorilor și administratorilor**

	<b>Anul încheiat la 31 decembrie 2007</b>	<b>Anul încheiat la 31 decembrie 2008</b>
Cheltuiala cu salariile:		
Administratorilor și directorilor	8.000.154	24.661.736
Salarii de plată la sfârșitul perioadei:		
Administratori și directori	540.920	1.197.600
	221.311	611.188
	5.366	7.739

Pe parcursul exercițiului financiar, nu au fost acordate avansuri și credite directorilor și administratorilor Societății, cu excepția avansurilor pentru deplasări în interesul serviciului.

Societatea nu avea încheiate contracte de asigurare de răspundere profesională pentru directorii și administratorii Societății la data de 31 decembrie 2008.

Indemnizația administratorilor este stabilita de Adunarea Generala a Acționarilor. Drepturile salariale ale directorilor sunt stabilite de către Consiliul de Administrație, în conformitate cu prevederile Contractului Colectiv de Munca.

**b) Salariați**

În exercițiul financiar încheiat la 31 decembrie 2008, Societatea a avut un număr mediu de 738 salariați, (2007: 312) inclusiv angajați cu care încheie contracte de prestări servicii pe perioade determinate, în funcție de sezonabilitatea activității.

În cursul normal al activității, Societatea face plăți către instituții ale statului român în contul pensiilor angajaților săi. Toți angajații Societății sunt membrii ai planului de pensii al statului român. Societatea nu operează nici un alt plan de pensii sau de beneficii după pensionare.

**S.C. FORAJ SONDE CRAIOVA S.A.**  
**NOTE LA SITUATIILE FINANCIARE**  
**PENTRU ANUL ÎNCHEIAT LA 31 DECEMBRIE 2008**  
(toate sumele sunt exprimate în RON, dacă nu este specificat altfel)

**9. ANALIZA PRINCIPALILOR INDICATORI ECONOMICO-FINANCIARI**

		<u>2007</u>	<u>2008</u>
<b>1.Indicatori de lichiditate</b>			
-Indicatorul lichiditatii curente (indicatorul capitalului circulant)	= $\frac{\text{Active curente}}{\text{Datorii curente}}$	2,80	2,77
-Indicatorul lichiditatii imediate (indicatorul test acid)	= $\frac{\text{Active curente-stocuri}}{\text{Datorii curente}}$	2,37	2,47
<b>2.Indicatori de risc</b>			
-indicatorul gradului de indatorare	= $\frac{\text{Capital imprumutat}}{\text{Capital angajat}}$	0,03	0,02
Indicatorul privind acoperirea dobânzilor	= $\frac{\text{Profit înainte plătii dobânzii și impozitului pe profit}}{\text{Cheltuieli cu dobândă}}$	84,58	32,85
<b>3.Indicatori de activitate</b>			
Viteza de rotatie a stocurilor	$\frac{\text{Stoc mediu (371) x 365}}{\text{cost vinzari}}$	46,91	77,46
Viteza de rotatie a creantelor clienti	$\frac{\text{Sold mediu Clienti}}{\text{Cifra de afaceri}}$	67,10	70,51
Viteza de rotatie a creditelor furnizor	$\frac{\text{Sold mediu furnizori}}{\text{Cifra de afaceri}}$	110,44	220,59
Viteza de rotatie a activelor	$\frac{\text{Cifra de afaceri}}{\text{Total active}}$	0,89	0,71
<b>4.Indicatori de profitabilitate</b>			
Rentabilitatea capitalului angajat:	$\frac{\text{Profitul inaintea platii dobanzii si a impozitului pe profit}}{\text{Capitalul angajat}}$	0,21	0,25
Marja bruta din vanzari	$\frac{\text{Profit brut}}{\text{Cifra de afaceri}}$	0,20	0,23

**S.C. FORAJ SONDE CRAIOVA S.A.**  
**NOTE LA SITUATIILE FINANCIARE**  
**PENTRU ANUL ÎNCHEIAT LA 31 DECEMBRIE 2008**  
(toate sumele sunt exprimate în RON, dacă nu este specificat altfel)

---

**10. ALTE INFORMAȚII**

**10.1. Informații cu privire la prezentarea Societății**

**10.1.1 Prezentare generala**

Denumire : S.C.Foraj Sonde S.A. Craiova  
Adresa : str. Fratii Buzesti nr. 4 A Craiova jud.Dolj cod 200730  
Telefon : +40-251/415866  
Fax : +40-251/406482  
e-mail : office\_fsc.bega.ro  
www.drillingdivision.ro  
Capital social : 19,685 miliarde lei  
Numărul de înregistrare la camera de comert : J16/2746/28.08.1992  
Cod fiscal : RO 3730778  
Cifra medie de afaceri în ultimii trei ani se prezintă astfel ;

- anul 2005 = 52.584.015 RON
- anul 2006 = 59.827.972 RON
- anul 2007 = 103.285.071 RON

**10.1.2 Decrierea activitatii: Foraj, probe de productie si reparatii sonde de titei si gaze**

**a) Scurt Istoric:**

La originea societatii se afla Intreprinderea de Foraj Craiova înfiintata în anul 1958, care a functionat sub diverse forme de organizare si în subordinea diverselor structuri (trust, regie) pana la data de 05.06.1992 cand în baza HG 309/1992, Schela de Foraj Craiova, sucursala de foraj, probe de productie si reparatii sonde a Regiei Autonome a Petrolului-PETROM, s-a transformat în S.C.FORAJ SONDE S.A CRAIOVA.

Împreuna cu schele de profil din zona, Tg. Carbonești, Stoina, Zătreni, societatea noastră a forat, până în prezent, peste 5,70 milioane metri, din care mai mult de jumătate au fost destinați forajului de cercetare geologică.

**b) Atestari:**

ANRM – atesta (atestatele nr. 152/7.11.1997, nr. 693/12.06.2001, 125/30.09.2003, si nr.605/17.07.2008) ca SC FORAJ SONDE SA CRAIOVA indeplineste conditiile pentru:

-activitati anexe extractiei petrolului si gazelor naturale, executate în terenurile petroliere si gazeifere pe baza de contract: forare, reforare, forare la suprafata, înlocuirea, repararea si demontarea sondelor, cimentarea puturilor; pomparea, astuparea si abandonarea sondelor, probe de productie pentru punerea în productie a sondelor si alte activitati anexe.

-exploatarea resurselor minerale-balast, pietris, nisip, agregate naturale de balastiera.

-întocmirea si elaborarea documentatiilor tehnico-economice pentru titei si ape subterane.

Societatea noastră a documentat si implementat sistemul de asigurare a calitatii în conformitate cu SR EN ISO 9002:1995, sistem certificat de Societatea Română pentru Asigurarea Calitatii în anul 1999.

**S.C. FORAJ SONDE CRAIOVA S.A.**  
**NOTE LA SITUATIILE FINANCIARE**  
**PENTRU ANUL ÎNCHEIAT LA 31 DECEMBRIE 2008**  
**(toate sumele sunt exprimate în RON, dacă nu este specificat altfel)**

**10. ALTE INFORMAȚII (continuare)**

Începând cu anul 2001 a început documentarea și implementarea Sistemului de Management Integrat Calitate-Mediu, în conformitate cu cerințele SR EN ISO 9001 : 2001, respectiv SR EN ISO 14001: 1997. Sistemul a fost certificat în 2002 de Societatea Română pentru Asigurarea Calitatii, partener IQNET, iar în anul 2005 s-a obținut recertificarea și din punctul de vedere al SR EN ISO 14001/2005.

Societatea noastră a documentat și a implementat în anul 2006 Sistemul de Management al Securității și Sănătății în muncă, în conformitate cu cerințele OHSAS 18001: 1999, în scopul prevenirii riscurilor, constientizării și formării angajaților.

Pentru executia rețelilor electrice de 0,4-20 kV, S.C. Foraj Sonde S.A Craiova este atestată de Autoritatea Natională de reglementare în domeniul Energiei-A.N.R.E.( Atestat nr. 363/14.03.2005).

**c) Lucrări executate**

Lucrările de foraj și probe producție desfășurate de societatea noastră au pus în evidență, de-a lungul anilor, structuri petrogazeifere în Depresiunea Getică: Balteni ( titei și gaze la Helvetian, Sarmatian și Meotian), Bibesti (gaze la Sarmatian), Bulbuceni (gaze Sarmatian), Bustuchin (titei și gaze asociate în Burdigalian și Helvetian, gaze libere și condensat în Burdigalian, titei, titei cu cap de gaze și gaze libere în Helvetian, gaze libere în Sarmatian), Coltesti-Totea-Vladimir- Hurezani (gaze la Helvetian, Sarmatian și Meotian), Paraieni (gaze în Sarmatian și Meotian), Ticleni (titei și gaze în Helvetian, Sarmatian și Meotian), Zătreni (gaze Sarmatian) și Platforma Moesică: Bibesti (titei în Paleozoic), Bodaesti (titei –Doggerul grezos), Bradesti (titei și gaze în Triasic, gaze la Dogger Sarmatian și Meotian), Bulbuceni (titei la Triasic mediu), Fauresti (Dogger cu titei), Ghioroiu (titei –Dogger), Ghercesti (gaze Pontian), Golumbu (hidrocarburi în Dogger și Meotian), Pîscu Stejarului (Sarmatian –gaze), Pitulăți-Predesti(Sarmatian cu gaze) , Racari (gaze la Sarmatian), Sfarcea, Slămnesti (titei și gaze cu condensat în Triasicul inferior), Slavuta ( gaze cu condens în Triasicul inferior, titei în Triasicul Mediu, titei cu cupola de gaze cu condensat în Triasic mediu și Dogger), Sfarcea (gaze la Sarmatian), Sopot (gaze în Sarmatian și Meotian), Varteju (Sarmatian cu gaze, Titei la Triasic),

Lucrările de foraj și probe producție au fost executate pentru PETROM, ROMGAZ și de curând, în 2006, pentru STERLING LTD, în conformitate cu proiecte de execuție întocmite de institute specializate: I.C.P.T. Campina, S.C. Petrostar S.A. Ploiești, S.C. Expert Serv SRL Ploiești și S.C. Comproiect S.A. Ploiești, puse la dispoziție de beneficiarii lucrărilor.

Specialiștii societății au întocmit și elaborat documentații tehnico-economice pentru titei, gaze și ape subterane (rapoarte, memorii geologo-tehnice, memorii tehnico-economice cu privire la lucrările executate, etc).

Având dotarea și capacitatea tehnică necesară societatea a executat :

- lucrări de reparații capitale la sonde,
- a rezolvat avarii și complicații,
- preparare fluide de foraj,
- monitorizarea computerizată a parametrilor de foraj,
- activități de montaj instalații de foraj,
- construcții LEA 0,4/ 20 kV și posturi de transformare 6/ 0,4 kV, 6/ 0,66 kV și 20/ 0,66 kV,
- cai de acces și platforme pentru instalații de foraj,
- lucrări de mișcare terasament (nivelări),
- fundații din prefabricate monolit și pe piloni destinate instalațiilor de foraj,
- cai de acces naturale, pietruite și dalate, redări în circuitul agricol.

**S.C. FORAJ SONDE CRAIOVA S.A.**  
**NOTE LA SITUATIILE FINANCIARE**  
**PENTRU ANUL ÎNCHEIAT LA 31 DECEMBRIE 2008**  
(toate sumele sunt exprimate în RON, dacă nu este specificat altfel)

---

**10. ALTE INFORMAȚII (continuare)**

**d) Performante**

Pana la data actuala Foraj Sonde SA Craiova a predat beneficiarilor în conditii de executie foarte bune un numar de 2040 sonde, cu adancimi cuprinse între 400 m si 6.202 m (sonda 6108 Danciulesti cu o instalatie romaneasca F 400 E.C).

S.C. FORAJ SONDE S.A CRAIOVA a obtinut cel mai mare volum de lucrari anual-181.350 m, în 1974, iar cel mai mare volum anual de foraj la mare adancime-106.581 m, a fost obtinut în 1982.

**e) Activitatea de exploatare a rocilor utile**

Societatea a desfasurat activitati de exploatare roci utile în perioada 1999-2000 în cadrul a doua perimetre de exploatare temporara: Ciupercenii de Oltet si Bobaia. Date asupra activitatilor desfasurate au fost prezentate în memoriul prezentat în dosarul de atestare ANRM in anul 2003.

**f) Activitatea curenta si modificari in cadrul societatii**

Pe data de 30 aprilie 2008, Consiliul de Administratie al S.C. FORAJ SONDE S.A. Craiova, societate cu o indelungata traditie in activitatea de foraj in Romania si partener loial in relatiile comerciale cu PETROM si ROMGAZ, a finalizat procedura de fuziune prin absorbtie a S.C. FORAJ SONDE Bascov S.A., FORAJ SONDE Vilcea S.A. si FORAJ SONDE Zadareni S.A.:

**S.C.FORAJ SONDE S.A BASCOV:**

- infiintata in 1952;
- arie de activitate : judetele Arges, Buzau, Dambovita, Olt, Prahova, Valcea;
- structuri : Cateasca (Meotian-titei parafinos), Merisani (Helvetian), Valcele (Helvetian si Oligocen), Cosesti (gaze), Cocu, Vata, Slatioarele, Leordeni, Bogati, Strambu, Cobia, Valcele, Merisani (exploatare si injectie)
- volum de lucrari: între 1985-2008 au fost forate peste 807 sonde ceea ce inseamna 1.217.775 metri forati din care pentru cercetare geologica 232965 m, restul pentru exploatare pentru titei si gaze, cu instalatii de foraj T50, F100, F125, F200, F320 ;
- atestata ANRM, documentatie depusa cu numarul S /4 /5967/20.10.200 -are implementat un sistem de management Calitate-Mediu certificat in conformitate cu SR EN ISO9001/2001 si SR EN ISO 14001:2005;

**S.C.FORAJ SONDE RM. VALCEA:**

- infiintata in 1953;
- arie de activitate: judetele Arges, Dambovita, Olt, Valcea;-structuri: Babeni (Helvetian), Mamu (Dogger si Triasic), Deleni(Meotian), Harlesti si Ciuresti, Otesti (Meotian), Draganu (Helvetian), Slatioarele (Sarmatian), Vata (Meotian),
- volum de lucrari: 5000 sonde între 600 si 6000 m;
- atestata ANRM -atestat nr. 492 / 22.02.07; personal atestat - 4 ingineri;
- are implementat un sistem de management Calitate certificat in conformitate cu SR EN ISO9001/2001;

**S.C. FORAJ SONDE CRAIOVA S.A.**  
**NOTE LA SITUATIILE FINANCIARE**  
**PENTRU ANUL ÎNCHEIAT LA 31 DECEMBRIE 2008**  
(toate sumele sunt exprimate în RON, dacă nu este specificat altfel)

---

**10. ALTE INFORMAȚII (continuare)**

**S.C.FORAJ SONDE S.A ZADARENI**

- infiintata in 1967 avand ca obiectiv cercetarea si punerea in exploatare a zacamintelor de hidrocarburi din Campia Panonica;
- activitate in judetele Arad, Bihor, Timis, pe de curand in Valcea in domeniul forajului pentru hidrocarburi pe structurile Lovrin, Piscolt pentru gaze, si pe structurile: Lovrin, Varias, Satchinez, Turnu Sud, Duesti, Sampetru German, Abram pentru titei si foraj pentru alimentare cu apa;
- activitate de exploatarea pietrisurilor Perimetrul Pusta Lata, judetul Arad din anul 2005 pe baza de Permis de exploatare;
- volum de lucrari: 2700 sonde de mica si medie adancime totalizand 3.600.000 m
- certificat atestat ANRM – atestat nr. 492 / 22.02.07; personal atestat – 4 ingineri;
- are implementate sisteme de management Calitate, Mediu si SSM certificate in conformitate cu SR EN ISO 9001/2001; SR EN ISO 14001:2005 si respectiv OHSAS 18001:1999.

In urma acestei fuziuni societatea absorbanta S.C. FORAJ SONDE S.A. Craiova a preluat intregul patrimoniu al societatilor absorbite, mai sus aratate si, de asemenea, toate obligatiile si drepturile asumate de aceste societati prin contractele incheiate cu S.C. PETROM S.A.

Intentia societatii este ca prin aceasta fuziune sa devina cea mai importanta societate comerciala care desfasoara activitati de foraj in Romania, cu: peste 850 de angajati instruiti si autorizati in conformitate cu legislatia si cerintele clientilor si integrati in programe anuale de instruire si perfectionare, 30 de instalatii de foraj in patrimoniu (2 x MR 8000, 4 x F400, 3 x F320, 7 x F200, 5 x F 125, 4 x F100 si 5 x T 50), 14 pompe triplex, 26 site vibratoare performante (Mangoose, Brandt, ALS-2), 18 grupuri electrogene (Caterpillar, Volvo, Perkins, Cummins), echipamente noi pentru prevenirea eruptiilor: preventivoare de eruptie si instalatie de comanda tip CH6U 3000-MD05; mosoare; unitati de testare cu pompe de 10000 psi + furtun de inalta presiune, echipamente moderne pentru monitorizarea computerizata a parametrilor de foraj, grupuri sociale moderne (baraci dormitor, bucatarii, vestiare, bai, cluburi) achizitionate in 2007, mijloace performante pentru transport instalatii, pentru aprovizionare cu materiale si piese de schimb, asigurarea asistentei tehnice la sonde autoturisme de teren.

**g) Activitatea viitoare a societatii**

Foarte important pentru activitatea viitoare a societatii este faptul ca in 19 mai 2008 intre ANRM si S.C. FORAJ SONDE S.A Craiova a fost incheiat Acordul de concesiune de dezvoltare-exploatare petroliera in perimetrul P VIII-17 PARAIENI prin care S.C.FORAJ SONDE S.A Craiova are dreptul sa desfasoare Operatiuni Petroliere in perimetrul precizat mai sus in conformitate cu programul de lucrari si esalonarea lucrarilor de dezvoltare convenite in acord:

- Faza I a cu urmatorul program obligatoriu:
- Elaborarea de documentatii (studiu de zacamant si impact asupra mediului) si,
- Saparea unei sonde noi, facilitati si punere in productie si
- Faza a II a cu urmatorul programul optional:
- Analiza de date de cercetare si comportare obtinute prin procesul de exploatare in faza obligatorie;
- Saparea unei sonde noi cu punere in productie;
- Dezvoltarea facilitati de suprafata (separare, colectare si transport gaze).

**S.C. FORAJ SONDE CRAIOVA S.A.**  
**NOTE LA SITUATIILE FINANCIARE**  
**PENTRU ANUL ÎNCHEIAT LA 31 DECEMBRIE 2008**  
 (toate sumele sunt exprimate în RON, dacă nu este specificat altfel)

**10. ALTE INFORMAȚII (continuare)**

Prevederile acestui acord se aplica de la data Intrării în vigoare a Hotărârii de Guvern privind aprobarea acesteia.

Societatea și-a propus să continue:

- procesul de îmbunătățire continuă a calitatii produselor și proceselor care conduc la realizarea acestora pentru satisfacerea clienților și a partilor interesate;
- conformarea cu cerințele legale și de reglementare;
- prevenirea poluării mediului și îmbunătățirea continuă a managementului materiilor prime și materialelor, a gestiunii deșeurilor și a produselor periculoase;
- îmbunătățirea condițiilor de muncă și creșterea continuă a nivelului de securitate;
- instruirea permanentă a angajaților în domeniul securității și sănătății în munca în scopul limitării riscurilor de accidente de muncă precum și perfecționarea profesională continuă;
- identificarea pericolelor, evaluarea și controlul riscurilor în vederea stabilirii măsurilor deținere sub control a acestora;
- -investițiile pentru: achiziționarea de utilaje și echipamente pentru îmbunătățirea lucrărilor DTM și pentru executarea lucrărilor de suprafață, echipamente de safety security, îmbunătățirea infrastructurii și a mediului prin modernizarea halelor industriale și construirea unor noi.

**10.2. Casa și conturi la bănci**

	<b>31 decembrie 2007</b>	<b>31 decembrie 2008</b>
Conturi la bănci în lei	1.573.390	15.518.029
Conturi la bănci în valută	62.149	811.671
Casa	5.943	55.223
Alte valori	-	6.933
<b>Total</b>	<b>1.641.482</b>	<b>16.391.856</b>

Din totalul conturilor de bancă, conturile restricționate la utilizare sub formă de cash colateral pentru scrisori de garanție emise în favoarea terților este în sumă de 2.034.666 lei.

**10.3. Stocuri**

	<b>31 decembrie 2007</b>	<b>31 decembrie 2008</b>
Materii prime	137.620	965.155
Materiale consumabile	2.569.631	5.831.909
Obiecte de inventar	-	24
Marfuri în custodie sau în consignatie la terți	-	19.747
Marfuri	-	-
Ambalaje și alte materiale	-	60.468
Provizioane pentru deprecierea stocurilor	-	(423.081)
<b>Total</b>	<b>2.707.251</b>	<b>6.454.222</b>

**S.C. FORAJ SONDE CRAIOVA S.A.**  
**NOTE LA SITUATIILE FINANCIARE**  
**PENTRU ANUL ÎNCHEIAT LA 31 DECEMBRIE 2008**  
(toate sumele sunt exprimate în RON, dacă nu este specificat altfel)

**10. ALTE INFORMAȚII (continuare)**

**10.4. Cifra de afaceri**

	Anul încheiat la 31 decembrie 2007	Anul încheiat la 31 decembrie 2008
Venituri din lucrari executate si servicii prestate	35.967.787	11.8001.719
Venituri din redevente, locatii de gestiune si chirii	564.126	7.273.048
Venituri din activitati diverse	-	-
Venituri din vanzarea marfurilor	159.307	524.771
<b>Total</b>	<b>36.691.220</b>	<b>125.799.538</b>

**10.5. Tranzacții cu părți afiliate (continuare)**

Societatea nu a înregistrat tranzacții semnificative cu persoanele și entitățile aflate în relații speciale în cursul anului 2008.

**10.6. Informații referitoare la impozitul pe profit curent**

	31 decembrie 2007	31 decembrie 2008
Total venituri	38.364.499	127.823.966
Total cheltuieli	32.310.750	102.409.573
Impozit pe profit	-	-
Rezultat brut	6.053.749	24.414.393
Facilitati fiscale (depreciere)	-	-
Venituri neimpozabile	-	-
Cheltuieli nedeductibile	1.649.198	7.142.976
Pierdere fiscala din anii anteriori	-	-
Rezultat fiscal	7.702.947	31.557.369
Repartizarea la rezerve legale	-	-
Sponsorizari	108.180	298.050
<b>Impozit pe profit datorat</b>	<b>1.124.292</b>	<b>5.001.491</b>

**10.7. Rezerve legale**

Rezerva legală este în sumă de 2.850.976 lei, respectiv. Rezerva legală se constituie conform legislației românești ca un transfer din venitul net. Transferul poate fi de până la 5% din profitul brut până la pragul de 20% din capitalul social. Rezerva nu poate fi distribuită acționarilor dar poate fi folosită pentru acoperirea pierderilor înregistrate.

**S.C. FORAJ SONDE CRAIOVA S.A.**  
**NOTE LA SITUATIILE FINANCIARE**  
**PENTRU ANUL ÎNCHEIAT LA 31 DECEMBRIE 2008**  
**(toate sumele sunt exprimate în RON, dacă nu este specificat altfel)**

---

**10. ALTE INFORMAȚII (continuare)**

**10.8. Alte potențiale riscuri**

**(a) Impozitarea**

Sistemul fiscal din România se află într-un stadiu de dezvoltare continuu, fiind supus multor interpretări și modificări. Cu toate că valoarea impozitului datorat pentru o anumită tranzacție poate fi extrem de mică, este posibil să se aplice penalități dacă acestea sunt calculate ca procent din valoarea tranzacției, ajungându-se chiar la 0.10% pe zi. În România termenul prescripției pentru controalele fiscale este de 5 ani. Administratorii Societății sunt de părere că au fost constituite rezerve adecvate pentru toate obligațiile fiscale semnificative.

**Datorii potențiale – impozit amânat**

Pentru anul 2003, autoritățile fiscale au solicitat aplicarea Standardului Internațional de Contabilitate nr. 12 "Impozit pe profit" și au emis în acest sens anumite norme metodologice, inclusiv în cursul anului 2004, referitoare la taxarea anumitor rezerve, cum ar fi rezerva din reevaluarea terenurilor, clădirilor și altor mijloace fixe, atunci când destinația acestor rezerve va fi schimbată. Societatea nu a calculat și înregistrat impozit amânat deoarece managementul consideră ca rezervele de mai sus nu vor fi utilizate astfel încât taxarea lor să fie necesară în conformitate cu legislația în vigoare.

**(b) Prețul de transfer**

Legislația fiscală din România conține reguli privind prețurile de transfer între persoane afiliate încă din anul 2000. Cadrul legislativ curent definește principiul „valorii de piață” pentru tranzacțiile între persoane afiliate, precum și metodele de stabilire a prețurilor de transfer. Ca urmare, este de așteptat ca autoritățile fiscale să inițieze verificări amânunțite ale prețurilor de transfer, pentru a se asigura că rezultatul fiscal și/sau valoarea în vamă a bunurilor importate nu sunt distorsionate de efectul prețurilor practicate în relațiile cu persoane afiliate. Compania nu poate cuantifica rezultatul unei astfel de verificări.

**10.9. Angajamente asumate și obligații latente**

**Litigiile**

Societatea este obiectul unui număr de acțiuni în instanță rezultate în cursul normal al desfășurării activității. Principalele litigii în care societatea este implicată sunt:

- Procedura insolvenței. Anularea contractelor de vânzare cumparare prin care SC FORAJ SONDE SA BASCOV a achiziționat bunuri imobiliare – teren+hala, de la Real Bucov. Valoarea litigiului este data de imobilul contestat, în vaore de aproximativ 2,000,000 lei. Sanes de castig 90%.
- Legea 10/2001. Valoarea litigiului este data de imobilul contestat, în valoare de aproximativ 3,800,000 lei. Sanse de castig 80%.

Conducerea Societății consideră că aceste acțiuni nu vor avea un efect advers semnificativ asupra rezultatelor economice și a poziției financiare a Societății.

**Restructurare**

Societatea a procedat la restructurarea activitatii sale operational in cursul anului in concordanta cu legea 53/2003 si 76/2002.

**S.C. FORAJ SONDE CRAIOVA S.A.**  
**NOTE LA SITUATIILE FINANCIARE**  
**PENTRU ANUL ÎNCHEIAT LA 31 DECEMBRIE 2008**  
**(toate sumele sunt exprimate în RON, dacă nu este specificat altfel)**

---

**10. ALTE INFORMAȚII (continuare)**

Cauzele restructurării sunt:

- Reducerea semnificativă în activitatea societății;
- imposibilitatea acoperirii costurilor operaționale ale societății datorită reducerii semnificative a pretului titeiului.

Restructurarea va fi realizată în două etape, 8 aprilie 2009, disponibilizarea a 263 anagajati și mai 2009 cu un număr de aproximativ 300 angajati.

Societatea va acorda compensatii anagajatorilor disponibilizati în conformitate cu contractul colectiv de muncă și legislația în vigoare.

**RAPORTUL ADMINISTRATORILOR**

Societatea comerciala Foraj Sonde SA Craiova ( denumita in continuare Societate). loc. Craiova str. Fratii Buzesti nr. 4 judetul Dolj a fost inregistrata la Oficiul Registrului Comertului ca persoana juridica cu nr. J16/2746/28.08.1992. Societatea are organizate puncte de lucru in tara :

- Punct Lucru Bascov
- Punct Lucru Zadareni
- Punct lucru Valcea

Capitalul social subscris si varsat al societatii este de 64.030.361.80 lei divizat in 640.303.618 actiuni a cate 0.10 lei fiecare. fiind repartizat pe actionari astfel:

- Cristescu Valentin Marius = 443.124.254 actiuni
- Cristescu Emil = 138.486.343 actiuni
- Persoane fizice = 43.049.540 actiuni
- Persoane juridice = 15.643.481 actiuni

Societatea are in patrimoniu imobilizari necorporale in suma neta de 8.600 lei, imobilizari coporale de 87.866.490 lei si imobilizari financiare de 32.371.566 lei. Totalul activelor imobilizate este de 120.246.656 lei.

Creantele societati la finele anului sunt de 35.114.571 lei. iar datoriile totale sunt de 54.367.874 lei din care datoriile pe termen scurt sunt de 20.919.244 lei si pe termen lung in suma de 33.448.630 lei.

In anul 2008 societatea a realizat venituri totale in suma de 127.816.951 lei cheltuieli totale in suma de 98.401.067 lei, profitul brut fiind de 29.415.884 lei. Impozitul pe profit pe anul 2008 este de 5.001.491 lei . Provizioane constituite la data de 31.12.2008 sunt in suma de 1.204.914 lei pentru actiuni detinute la SC Rempes Deva .

Capitalurile proprii ale societatii sunt la in suma de 123.796.664 lei.

Structura pe activitati a veniturilor si cheltuiellor societatii este urmatoarea:

A. Activitatea de exploatare:

1. Venituri din exploatare : = 126.544.593 lei
2. Cheltuieli din activitatea de exploatare: = 93.312.581 lei
3. Rezultat din activitatea de exploatare: = 33.232.012 lei

B. Activitatea financiara :

1. Venituri financiare : = 1.272.358 lei
2. Cheltuieli financiare: = 5.088.486 lei
3. Rezultat financiar: = (3.816.128) lei

C. Activitatea exceptionala :

- |                             |       |
|-----------------------------|-------|
| 1. Venituri exceptionale :  | - lei |
| 2. Cheltuieli exceptionale: | - lei |
| 3. Profit :                 | - lei |

Venituri totale (A+B+C): = 127.816.951 lei

- din activitatea :
  1. de exploatare : = 126.544.593 lei
  2. financiara : = 1.272.358 lei
  3. exceptionala = -

Total venituri :

Cheltuieli totale (A+B+C): = 98.401.067

- din activitatea :
  1. de exploatare = 93.312.581 lei
  2. financiara : = 5.088.486 lei
  3. exceptionala : = -

Total cheltuieli :

Rezultat (A+B+C):

- din activitatea :
  1. din exploatare: = 33.232.012 lei
  2. financiara: = (3.816.128) lei
  3. exceptionala : = -

Rezultatul brut (profit) : = 29.415.884 lei

Impozit pe profit : = 5.001.491 lei

Rezultatul net (profit) : = 24.414.393 lei

Rezerva legala in valoare de 2.850.976 lei s-a obtinut dupa fuziune prin preluarea rezervelor legale ale punctelor de lucru.

Societatea a fost auditata pe anul 2008 de societatea de audit Deloitte Touche Tohmatsu.

Intocmirea raportarii contabile s-a efectuat in baza balantei de verificare la data de 31.12.2008 , dupa inventarierea tuturor conturilor de activ si pasiv la finele anului .

Au fost respectate normele metodologice cu privire la intocmirea raportarii contabile.

Creantele si obligatiile societatii sunt aferente activitatii prevazute in obiectul de activitate al societatii, sunt reale.

Obligatiile fata de bugetul de stat au fost corect stabilite, in conformitate cu normele in vigoare.

#### Managementul riscului financiar

##### Factori de risc financiar

Prin natura activităților efectuate, Societatea este expusă unor riscuri variate care includ: riscul de credit, riscul valutar, riscul de lichiditate și riscul de dobândă. Conducerea urmărește reducerea efectelor potențial adverse, asociate acestor factori de risc, asupra performanței financiare a Societății.

##### Riscul de credit

Societatea este supusă unui risc de credit datorat creanțelor sale comerciale și a celorlalte tipuri de creanțe. Referințele privind bonitatea clienților sunt obținute în mod normal pentru toți clienții noi, data de scadență a datoriilor este atent monitorizată și sumele datorate după depășirea termenului sunt urmărite cu promptitudine. Riscul de credit aferent creanțelor este limitat, ca urmare a numărului mare de clienți din portofoliul de clienți al Societății. Ca urmare, conducerea Societății consideră că aceasta nu prezintă concentrări semnificative ale riscului de credit.

#### Riscul valutar

Societatea este expusă fluctuațiilor cursului de schimb valutar prin datoriile comerciale exprimate în valută. Datorită costurilor mari asociate, politica Societății este să nu utilizeze instrumente financiare pentru diminuarea acestui risc.

#### Riscul de lichiditate

Managementul prudent al riscului de lichiditate implică menținerea de numerar suficient și a unor linii de credit disponibile. Datorită naturii activității, Societatea urmărește să aibă flexibilitate în posibilitățile de finanțare, prin menținerea de linii de credit disponibile pentru finanțarea activităților de exploatare.

#### Riscul de dobândă

Riscul de dobândă are două componente: riscul de rată și riscul fluxului de numerar. Riscul de rată reprezintă riscul ca valoarea unui instrument financiar să fluctueze ca urmare a variației ratei de piață a dobânzii. Riscul fluxului de numerar reprezintă riscul variației în timp a costurilor cu dobânda. Societatea are datorii financiare pe termen scurt și lung purtătoare de dobândă variabilă ceea ce expune Societatea atât riscului de preț cât și incertitudinii fluxurilor de numerar (vezi Nota ).

#### *Valoarea justă a instrumentelor financiare*

Valoarea justă este suma la care poate fi tranzacționat un instrument financiar, de bunăvoie, între părți aflate în cunoștință de cauză, în cadrul unei tranzacții al cărei preț este determinat obiectiv.

Instrumentele financiare evidențiate în bilanțul contabil includ casa și conturile bancare, creanțele comerciale și alte creanțe, datoriile comerciale și alte datorii, precum și sumele datorate instituțiilor de credit. Metodele specifice de recunoaștere sunt prezentate în politicile individuale corespunzătoare fiecărui element.

#### CONSILIUL DE ADMINISTRATIE



Deloitte furnizeaza servicii clientilor din sectorul public si privat in urmatoarele domenii profesionale - audit, taxe, consultanta, consultanta financiara – deservind numeroase industrii. Prin intermediul retelei sale globale de firme membre, care activeaza in 140 de tari, Deloitte pune la dispozitia clientilor sai resursele internationale precum si priceperea locala pentru a-i ajuta sa exceleze indiferent de locul in care acestia isi desfasoara activitatea. Obiectivul celor 165 000 de profesionisti din Deloitte este acela de a deveni un standard de excelenta.

Profesionistii Deloitte sunt uniti de o cultura bazata pe colaborare, care promoveaza integritatea, calitatea exceptionala a serviciilor furnizate pentru fiecare segment de piata, precum si diversitatea. Expertii Deloitte beneficiaza de avantajul unui mediu de lucru in care se perfectioneaza in permanenta, se confrunta cu provocari diverse si evolueaza din punct de vedere profesional. Profesionistii Deloitte sunt dedicati consolidarii responsabilitatii corporatiste, formarii increderii publice si nu in ultimul rand influentarii intr-un mod pozitiv a comunitatilor din care fac parte.

Numele Deloitte se refera la organizatia Deloitte Touche Tohmatsu, o uniune de firme Swiss Verein, la firmele membre ale acesteia, in cadrul careia fiecare firma membra este o persoana juridica independenta. Pentru o descriere amanuntita a structurii legale a Deloitte Touche Tohmatsu si a firmelor membre, va rugam sa accesati [www.deloitte.com/about](http://www.deloitte.com/about) . Pentru o descriere amanuntita a structurii legale a Deloitte Romania, va rugam sa accesati [www.deloitte.com/ro/despre](http://www.deloitte.com/ro/despre) .

Deloitte Central Europe este o organizatie regionala de entitati grupate sub denumirea Deloitte Central Europe Holdings Limited, firma membra a Deloitte Touche Tohmatsu in Europa Centrala. Serviciile sunt furnizate de catre Deloitte Central Europe Holdings Limited , sucursalele si firmele afiliate, care sunt persoane juridice separate si independente.

Sucursalele si firmele afiliate Deloitte Central Europe Holdings Limited sunt printre cele mai importante firme de servicii profesionale din regiune si ofera servicii printr-o echipa de peste 4000 de angajati, in mai mult de 30 de birouri din 17 tari

In Romania, serviciile sunt furnizate de catre Deloitte Audit S.R.L., Deloitte Tax S.R.L., Deloitte Consultanta S.R.L. si Reff & Asociatii (numite impreuna Deloitte Romania), care sunt afiliate Deloitte Central Europe Holdings Limited. Deloitte Romania este una dintre cele mai mari firme de servicii profesionale din Romania care furnizeaza servicii in urmatoarele domenii: audit, servicii fiscale, consultanta, consultanta financiara si servicii de evaluare a riscului, avand o echipa de peste 450 de profesionisti romani si expatriati.

Pentru mai multe informatii, va rugam sa vizitati site-ul Deloitte Romania la adresa [www.deloitte.com/ro](http://www.deloitte.com/ro).